



"Año de la Inversión para el Desarrollo Rural y la Seguridad Alimentaria"
 "Decenio de las Personas con Discapacidad en el Perú 2007 - 2016"

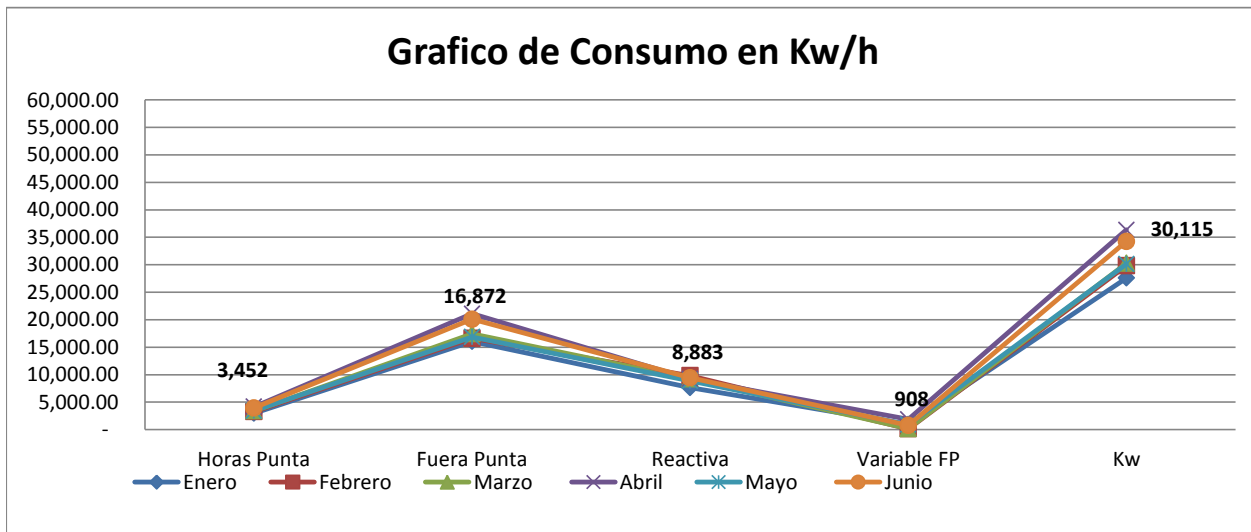
Ministerio de Educación
 Oficina General de Administración
 Unidad de Abastecimiento
 Área de Mantenimiento
 18/07/2013 15:59

Consumo Kw/h

Cuadro de Consumo Electricidad 2013

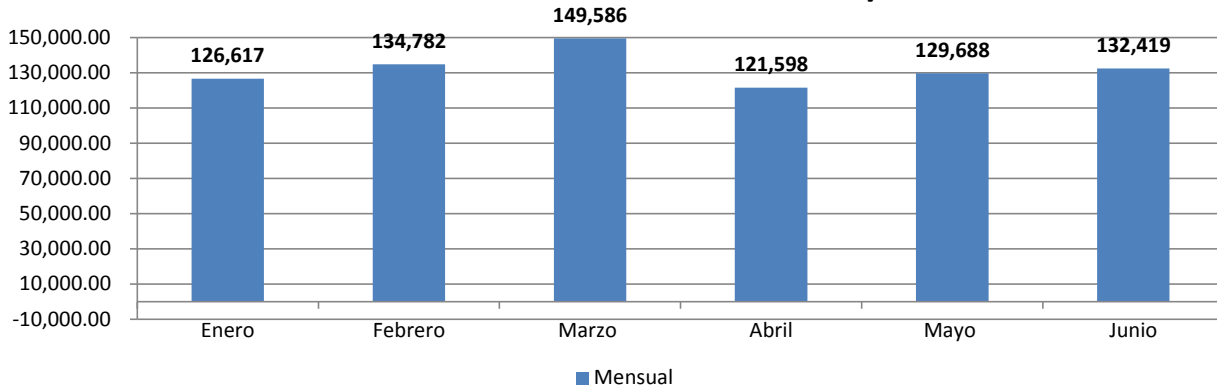
Cuadro de Consumo en Kw/h							
Meses	Energía Activa Horas Punta	Energía Activa Fuera Punta	Energía Reactiva	Potencia Variable FP	Total Kw	Costo Mensual	Promedio por Kw/h
Enero	2,975.86	16,047.91	7,629.64	930.58	27,583.73	126,617.49	4.59
Febrero	3,266.83	16,601.11	9,816.65	152.99	29,837.58	134,781.59	4.52
Marzo	3,420.64	17,460.44	9,219.63	164.73	30,265.44	149,585.82	4.94
Abril	4,159.83	21,087.92	9,230.11	1,859.17	36,337.03	121,598.10	3.35
Mayo	3,452.13	16,872.16	8,882.66	907.98	30,114.93	129,687.82	4.31
Junio	3,948.92	20,085.37	9,429.84	789.10	34,253.23	132,419.12	3.865887
Julio							
Agosto							
Setiembre							
Octubre							
Noviembre							
Diciembre							
Totales	21,224.21	108,154.91	54,208.53	4,804.55	188,391.94	794,689.94	4.22

* Cuadro elaborado por el área de mantenimiento



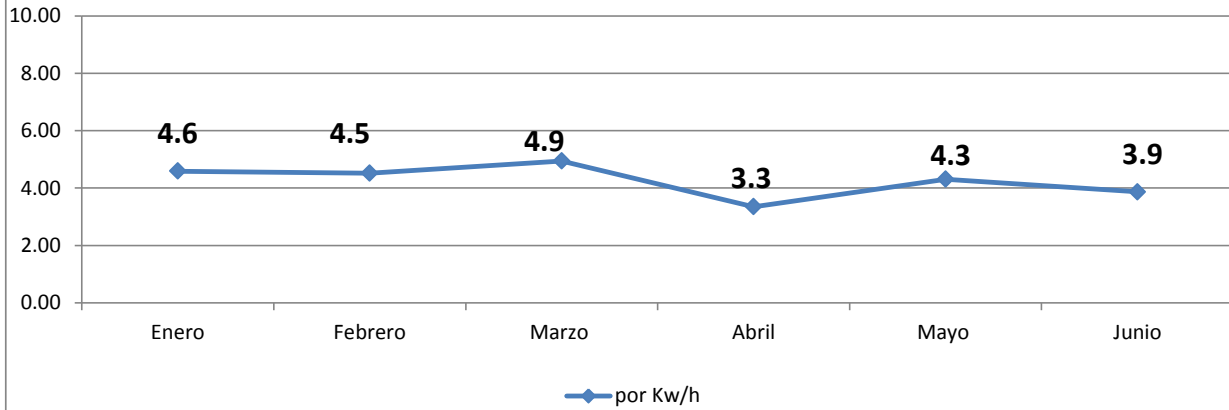
* Cuadro elaborado por el área de mantenimiento

Grafico de Consumo Mensual en S/.



* Cuadro elaborado por el area de mantenimiento

Grafico de consumo por Kw/h



* Cuadro elaborado por el area de mantenimiento