



Ministerio de Educación

Oficina General de Administración

Unidad de Abastecimiento

Área de Mantenimiento

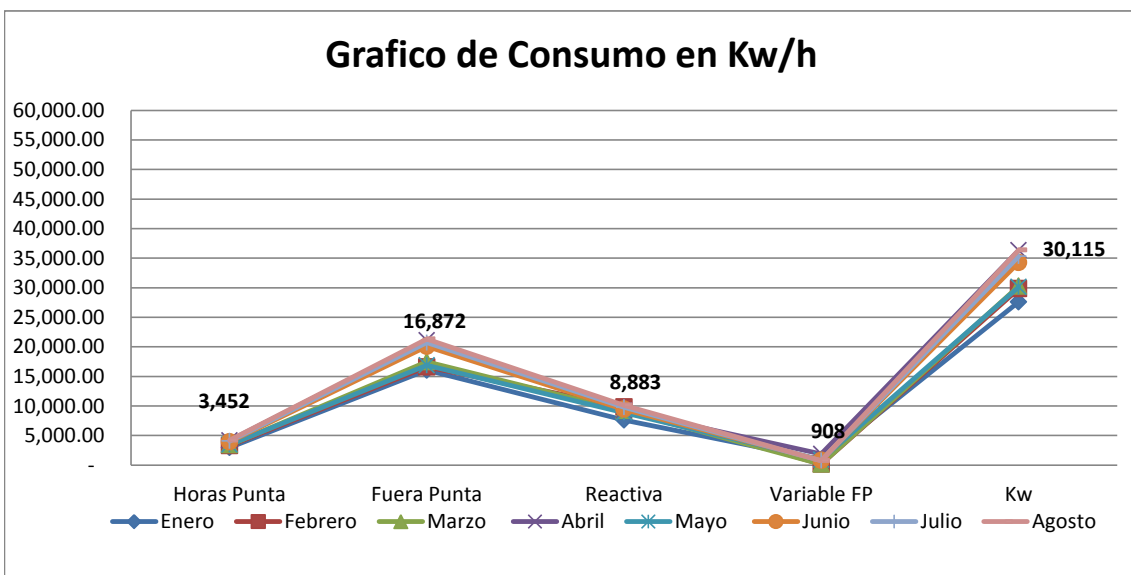
16/10/2013 11:35

Cuadro de Consumo Electricidad 2013

Cuadro de Consumo en Kw/h

Meses	Energía Activa Horas Punta	Energía Activa Fuera Punta	Energía Reactiva	Potencia Variable FP	Total Kw	Costo Mensual	Promedio por Kw/h
Enero	2,975.86	16,047.91	7,629.64	930.58	27,583.73	126,617.49	4.590296
Febrero	3,266.83	16,601.11	9,816.65	152.99	29,837.58	134,781.59	4.517176
Marzo	3,420.64	17,460.44	9,219.63	164.73	30,265.44	149,585.82	4.942463
Abril	4,159.83	21,087.92	9,230.11	1,859.17	36,337.03	121,598.10	3.346396
Mayo	3,452.13	16,872.16	8,882.66	907.98	30,114.93	129,687.82	4.306429
Junio	3,948.92	20,085.37	9,429.84	789.10	34,253.23	132,419.12	3.865887
Julio	4,071.03	20,700.07	9,777.54	767.71	35,316.35	124,319.52	3.520169
Agosto	4,192.21	21,311.06	10,132.21	741.012	36,376.49	123,363.32	3.391292
Setiembre	4,114.20	21,424.54	10,389.64	862.63	36,791.01	142,460.88	3.87
Octubre							
Noviembre							
Diciembre							
Totales	33,601.65	171,590.58	84,507.92	7,175.91	296,875.79	1,184,833.66	3.991008

* Cuadro elaborado por el área de mantenimiento



* Cuadro elaborado por el área de mantenimiento



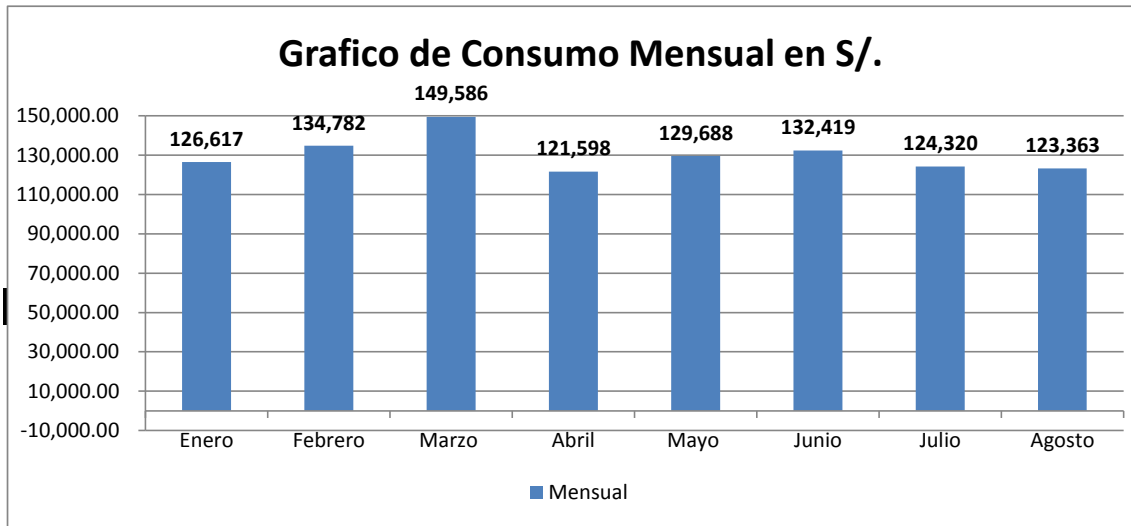
Ministerio de Educación

Oficina General de Administración

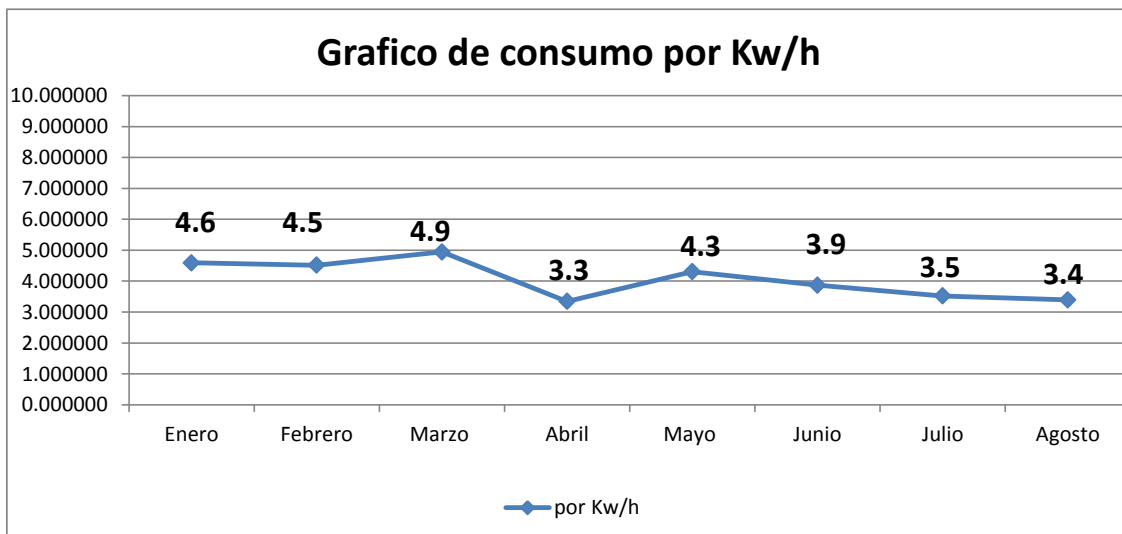
Unidad de Abastecimiento

Área de Mantenimiento

16/10/2013 11:35



* Cuadro elaborado por el area de mantenimiento



* Cuadro elaborado por el area de mantenimiento