



"Año del Buen Servicio al Ciudadano"

MINISTERIO DE EDUCACION
UNIDAD DE ABASTECIMIENTO
PROGRAMACION Y COSTOS
 FOLIO N° 009

INFORME N° 19 -2017-MINEDU/SG-OGA-OL-CPROC

Para : **Lic. JACKELINE EDITH ESTRADA MENDOZA**
 Jefa de la Oficina de Logística.

Asunto : Informe de Ejecución del Plan Anual de Contrataciones 2016 de la Unidad Ejecutora 024 - Ministerio de Educación y la Unidad Ejecutora 026 - Programa Educación Básica para Todos.

Fecha : San Borja, **23 ENE. 2017**

Tengo a bien dirigirme a usted a fin de, en atención al asunto, informarle sobre la ejecución del Plan Anual de Contrataciones de la Unidad Ejecutora 024 - Ministerio de Educación y la Unidad Ejecutora 026 - Programa Educación Básica para Todos del Ministerio de Educación, correspondiente al Ejercicio Fiscal 2016.

I. OBJETO DEL PRESENTE INFORME

Informar sobre la ejecución de los Planes Anuales de Contrataciones inherentes a la Oficina General de Administración del Ministerio de Educación, al cierre del 2016; en cumplimiento a lo establecido en el tercer párrafo del Artículo 7 del Reglamento de la Ley de Contrataciones del Estado, aprobado por D.S. N° 350-2015-EF.



ANTECEDENTES:

- 2.1 Mediante el Artículo 15 de la Ley N° 30225 - Ley de Contrataciones del Estado, se establece que las Entidades del Sector Público deben elaborar un Plan Anual de Contrataciones que prevea el tipo de bienes, servicios y obras que se requieran durante cada ejercicio presupuestal.
- 2.2 Mediante la Resolución Ministerial N° 594-2015-MINEDU, de fecha 24 de diciembre de 2015, se aprueba el Presupuesto Institucional de Apertura correspondiente al Año Fiscal 2016, del Pliego 010: Ministerio de Educación.
- 2.3 Mediante la Resolución Ministerial N° 031-2016-MINEDU de fecha 09 de enero de 2016, en cuyo Artículo 2, se resuelve delegar en el Jefe de la Oficina General de Administración del Ministerio de Educación, la aprobación y modificación del Plan Anual de Contrataciones correspondiente al Año Fiscal 2016 de la Unidad Ejecutora 024: Sede Central y Unidad Ejecutora 026: Programa Educación Básica para Todos.
- 2.4 Mediante el Memorándum N° 015-2016-MINEDU/SPE-UPEP-UPP, emitido con fecha 12 de enero de 2016, la Unidad de Presupuesto verifica la existencia de los créditos presupuestarios de los Planes Anuales de Contrataciones de la Unidad Ejecutora 024: Sede Central, para el Año Fiscal 2016.
- 2.5 Mediante el Memorándum N° 016-2016-MINEDU/SPE-UPEP-UPP, emitido con fecha 12 de enero de 2016, la Unidad de Presupuesto verifica la existencia de los créditos presupuestarios de los Planes Anuales de Contrataciones de la Unidad Ejecutora 026: Programa Educación Básica para Todos, para el Año Fiscal 2016.
- 2.6 El Plan Anual de Contrataciones (PAC) constituye un instrumento de gestión para planificar y ejecutar las contrataciones, el cual se articula con el Plan Operativo Institucional y el Presupuesto Institucional de la Entidad, y elaborado producto de la consolidación de necesidades formuladas por las áreas usuarias.
- 2.7 Es por ello que en cumplimiento a lo establecido en el Artículo 15 de la Ley de Contrataciones del Estado y los artículos 5, 6 y 7 del Reglamento de la Ley en mención, mediante Resolución Jefatural, se aprobaron los Planes Anuales de Contratación (PAC) de las Unidades Ejecutoras





que se detallan a continuación, los mismos que han sido publicados en la oportunidad respectiva a través de la plataforma del Sistema Electrónico de Contrataciones del Estado - SEACE, en el plazo establecido en el cuerpo normativo:

- **Unidad Ejecutora 024 - Ministerio de Educación :**
Resolución Jefatural N° 006-2016-MINEDU/SG-OGA de fecha 20 de enero 2016.
- **Unidad Ejecutora 026 - Programa Educación Básica para Todos:**
Resolución Jefatural N° 007-2016-MINEDU/SG-OGA de fecha 20 de enero 2016.

III. BASE LEGAL

3.1 Decreto Legislativo N° 30225, que aprueba la Ley de Contrataciones del Estado y sus modificatorias.

3.2 Ley de Contrataciones del Estado, que en su Artículo N° 15 establece lo siguiente:

"Artículo 15. Plan Anual de Contrataciones

15.1 Formulación del Plan Anual de Contrataciones: A partir del primer semestre, y teniendo en cuenta la etapa de formulación y programación presupuestaria correspondiente al siguiente año fiscal, cada Entidad debe programar en el Cuadro de Necesidades los requerimientos de bienes, servicios y obras necesarios para el cumplimiento de sus objetivos y actividades para dicho año, los que deben encontrarse vinculados al Plan Operativo Institucional, con la finalidad de elaborar el Plan Anual de Contrataciones. Dichos requerimientos deben estar acompañados de sus respectivas especificaciones técnicas y/o términos de referencia..."

3.3 Decreto Supremo N° 350-2015-EF, el cual aprueba el Reglamento de la Ley de Contrataciones del Estado, que en su Artículo 7 establece lo siguiente:

"Artículo 7.- Seguimiento.

El Titular de la Entidad es responsable de supervisar y efectuar el seguimiento al proceso de planificación, formulación, aprobación y ejecución oportuna del Plan Anual de Contrataciones."

3.4 Directiva N° 003-2016-OSCE/CD - Plan Anual de Contrataciones, la cual tiene como objetivo uniformizar criterios para la planificación de las contrataciones de bienes, servicios y obras en el Plan Anual de Contrataciones bajo el enfoque de gestión por resultados que permita el cumplimiento de los fines públicos.

IV. ANALISIS DE LA EJECUCIÓN DEL PLAN ANUAL DE CONTRATACIONES

4.1 PLAN ANUAL DE CONTRATACIONES INICIAL

La versión inicial del Plan Anual de Contrataciones contemplaba los siguientes montos, que se detallan en la Tabla N° 01:

Tabla N° 01: Cantidad de Procesos contemplados en la Versión Inicial del Plan Anual de Contrataciones (PAC) para las U.E. 024 y 026

UNIDAD EJECUTORA (U.E)	MONTOS		PORCENTAJE (%)	
	N° PROCESOS	MONTO (S/.)	% PROCESOS	% MONTO
UE: 024 - SEDE CENTRAL	62	S/. 26,728,218.98	16%	9%
UE: 026 - PROGRAMA EDUCACION BASICA PARA TODOS	314	S/. 276,573,596.77	84%	91%
TOTALES	376	S/. 303,301,815.75	100%	100%



"Año del Buen Servicio al Ciudadano"

Gráfico N° 01: Porcentaje de procedimientos programados Versión Inicial del Plan Anual de Contrataciones (PAC) para las U.E. 024 y 026

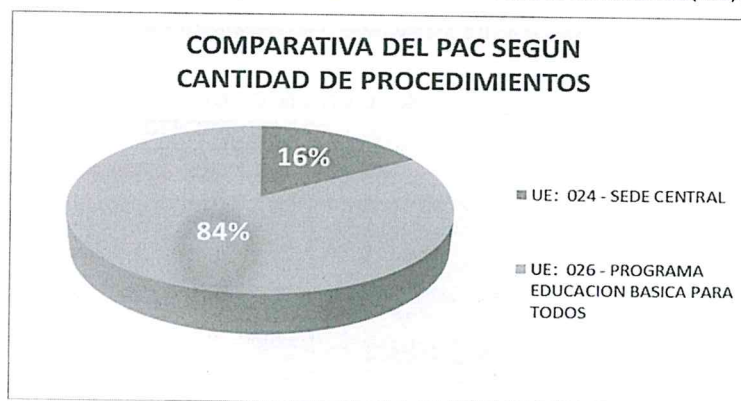
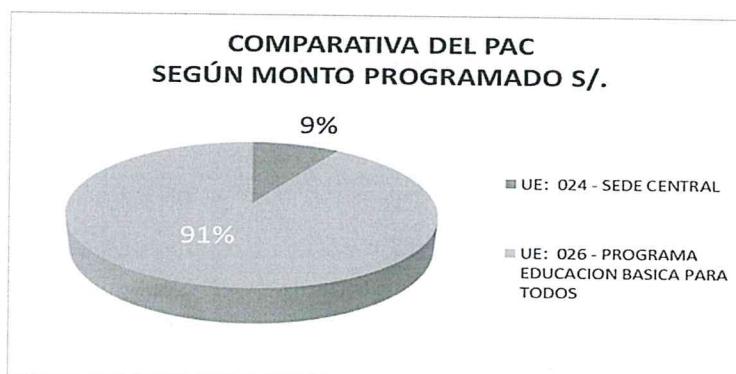


Gráfico N° 02: Porcentaje de montos programados Versión Inicial del Plan Anual de Contrataciones (PAC) para las U.E. 024 y 026



Para un mejor análisis de la programación en el Plan Anual de Contrataciones según el tipo de procedimiento de contratación, objeto de la contratación y fecha prevista de la convocatoria para cada Unidad Ejecutora, se detallan los siguientes cuadros para las unidades ejecutoras 024 y 026.

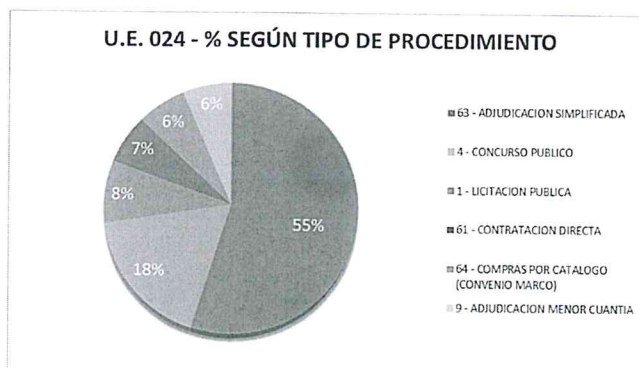
A.-) UE 024: SEDE CENTRAL

- **POR TIPO DE PROCEDIMIENTO DE SELECCIÓN :**

Tabla N° 02: UE 024 – Cantidad y porcentaje de procesos programados.

TIPO DE PROCEDIMIENTO DE SELECCION	CANTIDAD	VALOR ESTIMADO
ADJUDICACION SIMPLIFICADA	34	S/. 5,979,129.37
CONCURSO PUBLICO	11	S/. 7,166,541.88
LICITACION PUBLICA	5	S/. 3,646,635.76
CONTRATACION DIRECTA	4	S/. 4,399,257.53
COMPRAS POR CATALOGO (CONVENIO MARCO)	4	S/. 5,390,076.44
ADJUDICACION MENOR CUANTIA	4	S/. 146,578.00
TOTAL	62	S/. 26,728,218.98

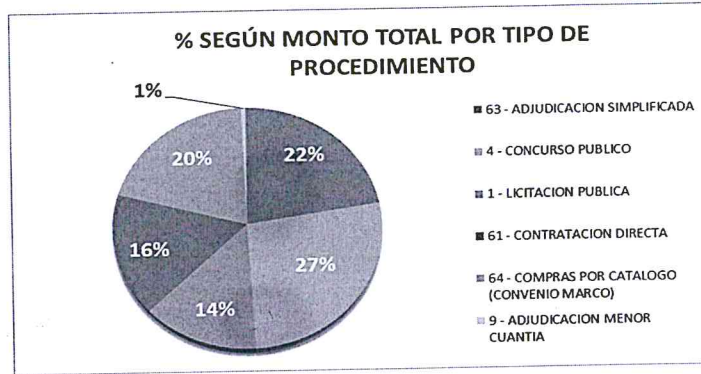
Gráfico N° 03: U.E. 024 Porcentaje según cantidad por Tipo de Procedimiento





"Año del Buen Servicio al Ciudadano"

Gráfico N° 04: U.E. 024 Porcentaje según monto total por tipo de procedimiento



• **POR OBJETO DE LA CONTRATACIÓN:**

Tabla N° 03: UE 024 – Cantidad y valor estimado según objeto de convocatoria

OBJETO	CANTIDAD	VALOR ESTIMADO
BIENES	24	S/. 9,099,302.81
SERVICIOS	38	S/. 17,628,916.17
TOTAL	62	S/. 26,728,218.98

Gráfico N° 05: U.E. 024 % según cantidad de procesos por objeto

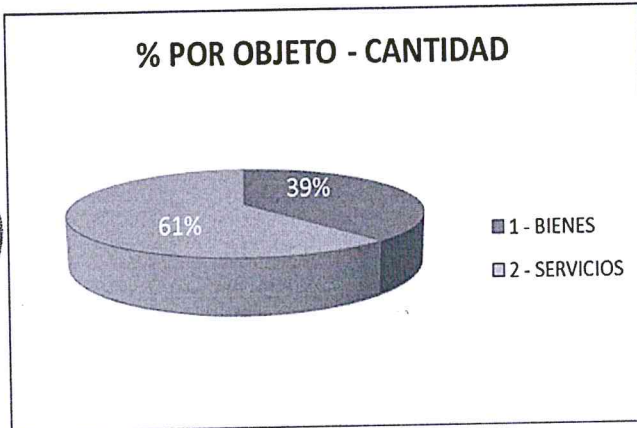
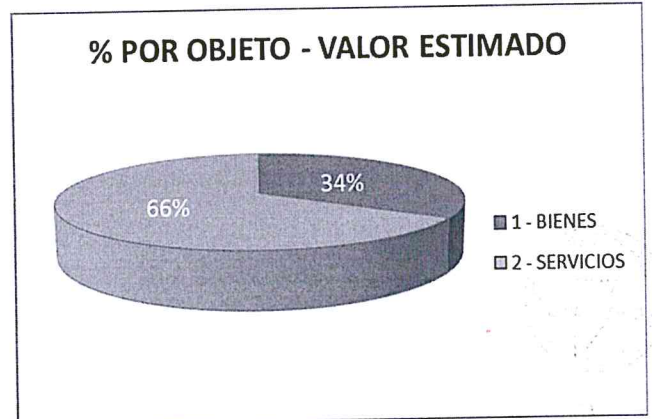



Gráfico N° 06 U.E. 024 % según el valor estimado por objeto



• **SEGÚN FECHA PREVISTA DE LA CONVOCATORIA**

Tabla N° 04: UE 024 – Cantidad y valor estimado según mes de convocatoria

MES	VALOR ESTIMADO	CANTIDAD
Enero	S/. 5,783,668.20	10
Febrero	S/. 4,651,059.11	12
Marzo	S/. 7,514,885.48	21
Abril	S/. 4,630,653.43	8
Mayo	S/. 2,418,936.76	6
Junio	S/. 102,000.00	1
Agosto	S/. 778,716.00	2
Octubre	S/. 60,000.00	1
Diciembre	S/. 788,300.00	1
TOTAL	S/. 26,728,218.98	62





"Año del Buen Servicio al Ciudadano"

Gráfico N° 07: U.E. 024 Procedimientos de selección según mes de convocatoria

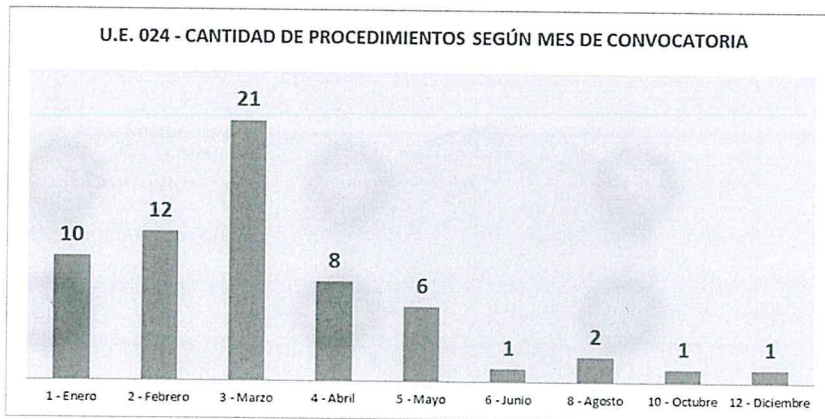
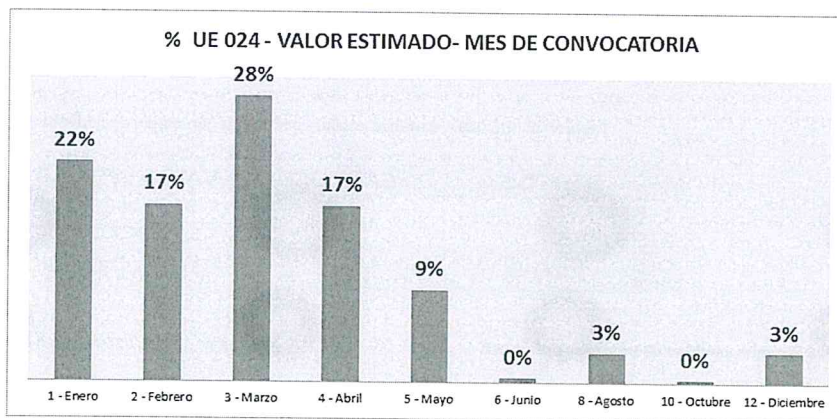


Gráfico N° 08: U.E. 024 Procedimientos de selección según mes de convocatoria



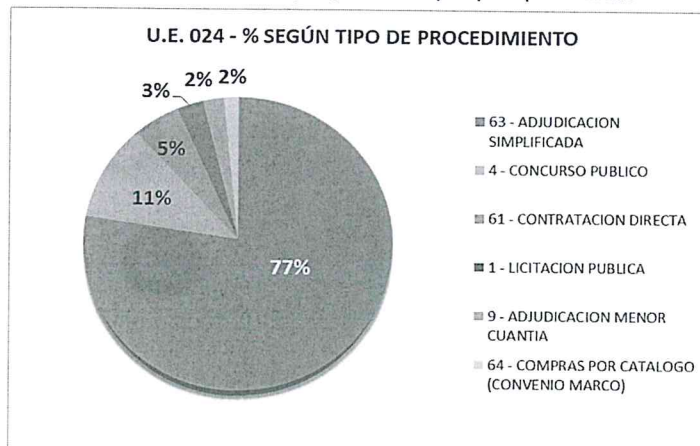
B.- UE 026: PROGRAMA EDUCACIÓN BÁSICA PARA TODOS

• **POR TIPO DE PROCEDIMIENTO DE SELECCIÓN :**

Tabla N° 05: UE 026 – Cantidad y porcentaje de procesos programados.

TIPO DE PROCEDIMIENTO DE SELECCION	CANTIDAD	VALOR ESTIMADO
ADJUDICACION SIMPLIFICADA	243	S/. 29,502,814.32
CONCURSO PUBLICO	34	S/. 169,931,520.17
CONTRATACION DIRECTA	16	S/. 18,886,260.00
LICITACION PUBLICA	9	S/. 31,471,731.56
ADJUDICACION MENOR CUANTIA	7	S/. 6,539,676.78
COMPRAS POR CATALOGO (CONVENIO MARCO)	5	S/. 20,241,593.98
TOTAL	314	S/. 276,573,596.81

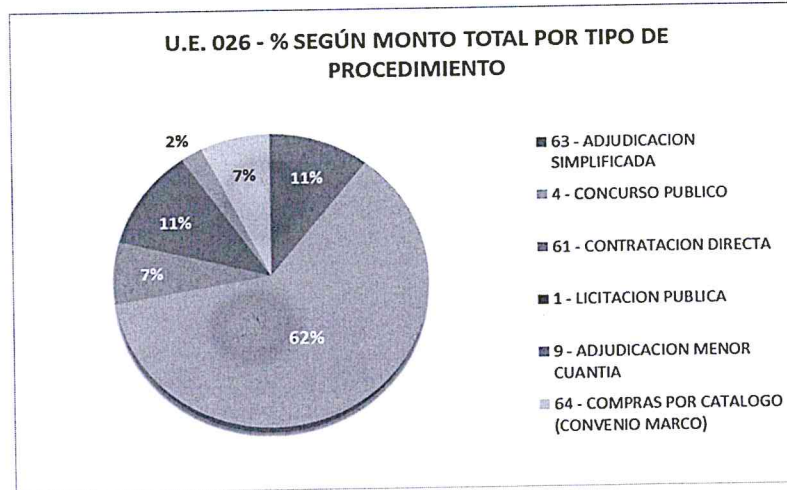
Gráfico N° 09: U.E. 026 Porcentaje según cantidad por tipo de procedimiento





"Año del Buen Servicio al Ciudadano"

Gráfico N° 10: U.E. 026 Porcentaje según monto total por tipo de procedimiento



• **POR OBJETO DE LA CONTRATACIÓN:**

Tabla N° 06: UE 026 – Cantidad y valor estimado según objeto de convocatoria

OBJETO	CANTIDAD	VALOR ESTIMADO
1 - BIENES	37	S/. 43,296,015.29
2 - SERVICIOS	277	S/. 233,277,581.52
TOTAL	314	S/. 276,573,596.81

Gráfico N° 11: U.E. 026 % según cantidad de procesos por objeto

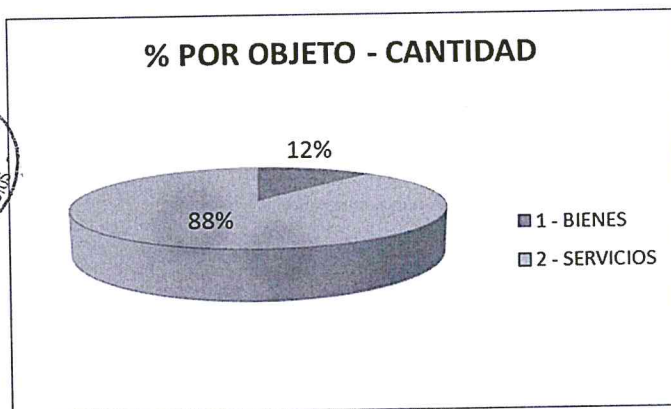
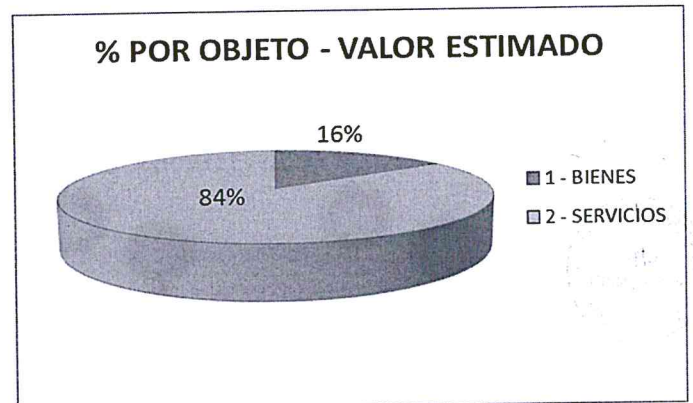


Gráfico N° 12 U.E. 024 % según el valor estimado por objeto



• **SEGÚN FECHA PREVISTA DE LA CONVOCATORIA**

Tabla N° 07: UE 026 – Cantidad y valor estimado según mes de convocatoria

MES	VALOR ESTIMADO	CANTIDAD
1 - Enero	S/. 43,956,370.18	44
2 - Febrero	S/. 47,101,306.16	96
3 - Marzo	S/. 33,443,794.13	97
4 - Abril	S/. 26,304,620.85	27
5 - Mayo	S/. 23,400,012.47	16
6 - Junio	S/. 4,850,072.94	9
7 - Julio	S/. 91,531,946.31	11
8 - Agosto	S/. 2,899,991.17	11
9 - Septiembre	S/. 237,569.00	1
10 - Octubre	S/. 47,913.60	1
11 - Noviembre	S/. 2,800,000.00	1
TOTAL	S/. 276,573,596.81	314





Gráfico N° 13: U.E. 026 Procedimientos de selección según mes de convocatoria

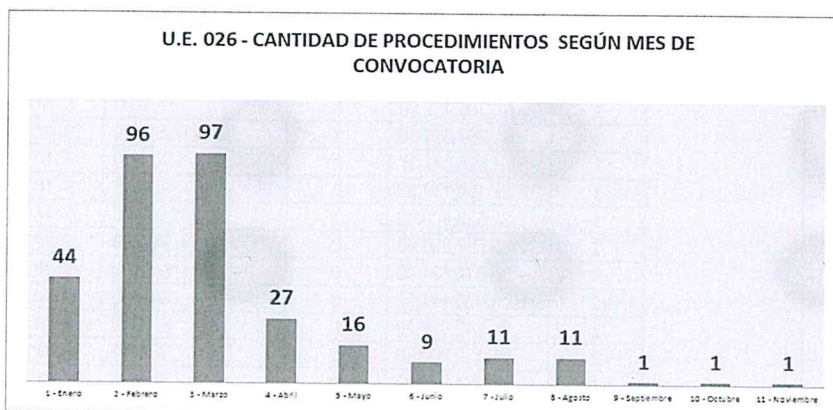
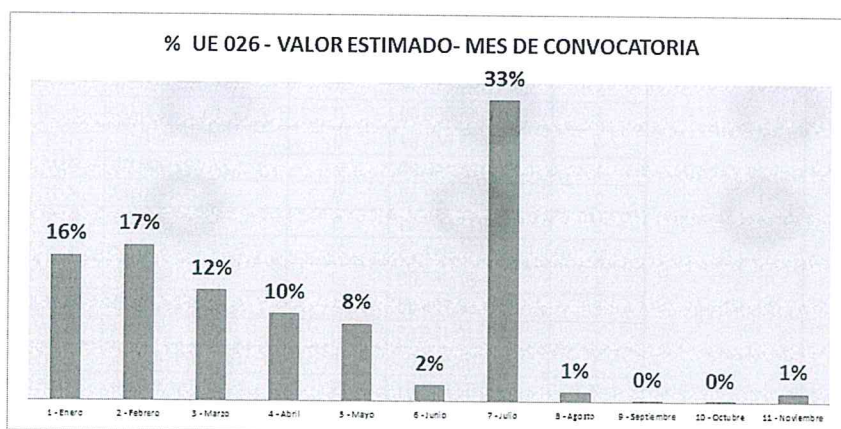


Gráfico N° 14: U.E. 024 Procedimientos de selección según mes de convocatoria



4.2 MODIFICATORIAS AL PAC

- En cumplimiento de lo dispuesto en el Artículo 6° de El Reglamento, y sobre la base de las necesidades formulados por las áreas usuarias, se llevó a cabo la formulación inicial del Plan Anual de Contrataciones – PAC para el Año Fiscal 2016.
- En el transcurso del ejercicio presupuestal 2016 y como consecuencia de la reprogramación de Metas Institucionales, se presentaron nuevas necesidades; por otro lado, las áreas usuarias informaron la necesidad de prescindir de la realización de procesos de selección que se encontraban previstos inicialmente en el Plan Anual de Contrataciones.
- Las Resoluciones que aprobaron las referidas modificaciones del PAC, se encuentran debidamente justificadas con los requerimientos formulados por las áreas usuarias, siendo que, para el caso de las inclusiones además se contó con la conformidad de la Unidad de Planificación y Presupuesto, en cuanto a la certificación presupuestal.
- Al cierre del 2016, se han realizado modificaciones de inclusiones y exclusiones debidamente motivadas que han originado que los Planes Anuales se reestructuren; se presenta el detalle de las modificaciones efectuadas:



"Año del Buen Servicio al Ciudadano"

4.2.1. UE: 024 - SEDE CENTRAL

Tabla N° 08: UE 024 – Resumen de modificatorias – UE 024

UE	PLAN ANUAL INICIAL		MODIFICACIONES				RESOLUCION DE MODIFICACION	N° MOD
			INCLUSIONES		EXCLUSIONES			
	N° PROCESOS	MONTOS (S/-)	N° PROCESOS	MONTOS (S/-)	N° PROCESOS	MONTOS (S/-)		
24	62	S/. 26,728,218.98	1	S/. 39,542.75	0	S/. 0.00	RJ N° 040 -2016-MINEDU	1
			1	S/. 89,900.00	0	S/. 0.00	RJ N° 062 -2016-MINEDU	2
			1	S/. 385,482.58	0	S/. 0.00	RJ N° 130 -2016-MINEDU	3
			2	S/. 297,551.30	1	S/. 417,800.00	RJ N° 169 -2016-MINEDU	4
			1	S/. 1,326,072.37	0	S/. 0.00	RJ N° 195 -2016-MINEDU	5
			1	S/. 169,117.20	0	S/. 0.00	RJ N° 273 -2016-MINEDU	6
			1	S/. 638,400.00	1	S/. 275,000.00	RJ N° 304 -2016-MINEDU	7
			1	S/. 2,500,000.00	0	S/. 0.00	RJ N° 345 -2016-MINEDU	8
			3	S/. 614,424.00	0	S/. 0.00	RJ N° 395 -2016-MINEDU	9
			1	S/. 9,026,147.52	0	S/. 0.00	RJ N° 412 -2016-MINEDU	10
			1	S/. 142,834.52	0	S/. 0.00	RJ N° 437 -2016-MINEDU	11
			2	S/. 139,760.30	0	S/. 0.00	RJ N° 477 -2016-MINEDU	12
			1	S/. 224,081.00	0	S/. 0.00	RJ N° 533 -2016-MINEDU	13
			1	S/. 40,000.00	1	S/. 41,900.00	RJ N° 549 -2016-MINEDU	14
			2	S/. 366,136.04	0	S/. 0.00	RJ N° 638 -2016-MINEDU	15
			2	S/. 752,850.52	0	S/. 0.00	RJ N° 650 -2016-MINEDU	16
			1	S/. 345,000.00	1	S/. 629,969.88	RJ N° 704 -2016-MINEDU	17
			1	S/. 240,000.00	0	S/. 0.00	RJ N° 742 -2016-MINEDU	18
			1	S/. 172,034.40	1	S/. 400,000.00	RJ N° 795 -2016-MINEDU	19
			3	S/. 799,804.00	0	S/. 0.00	RJ N° 833 -2016-MINEDU	20
			2	S/. 290,902.06	0	S/. 0.00	RJ N° 880 -2016-MINEDU	21
			3	S/. 1,129,443.24	1	S/. 225,000.00	RJ N° 955 -2016-MINEDU	22
			1	S/. 7,155,000.00	0	S/. 0.00	RJ N° 995 -2016-MINEDU	23
			4	S/. 483,040.54	0	S/. 0.00	RJ N° 1039 -2016-MINEDU	24
			1	S/. 127,440.00	1	S/. 102,000.00	RJ N° 1174 -2016-MINEDU	25
			2	S/. 281,838.40	0	S/. 0.00	RJ N° 1247 -2016-MINEDU	26
			2	S/. 111,693.01	0	S/. 0.00	RJ N° 1282 -2016-MINEDU	27
			2	S/. 146,941.23	23	S/. 7,402,418.82	RJ N° 1303 -2016-MINEDU	28
			1	S/. 87,867.80	0	S/. 0.00	RJ N° 1316 -2016-MINEDU	29
			1	S/. 86,226.36	1	S/. 650,000.00	RJ N° 1329 -2016-MINEDU	30
			1	S/. 452,135.63	0	S/. 0.00	RJ N° 1362 -2016-MINEDU	31
			1	S/. 198,506.00	2	S/. 3,077,183.05	RJ N° 1448 -2016-MINEDU	32
			2	S/. 566,067.63	5	S/. 3,078,300.00	RJ N° 1475 -2016-MINEDU	33
			0	S/. 0.00	3	S/. 1,338,383.24	RJ N° 1493 -2016-MINEDU	34
TOTAL			51	S/. 29,426,240.40	41	S/. 17,637,954.99		
PAC FINAL - AL CIERRE DEL EJERCICIO 2016			72	S/. 38,516,504.39				



Gráfico N° 15: U.E. 024 Procesos por modificatoria

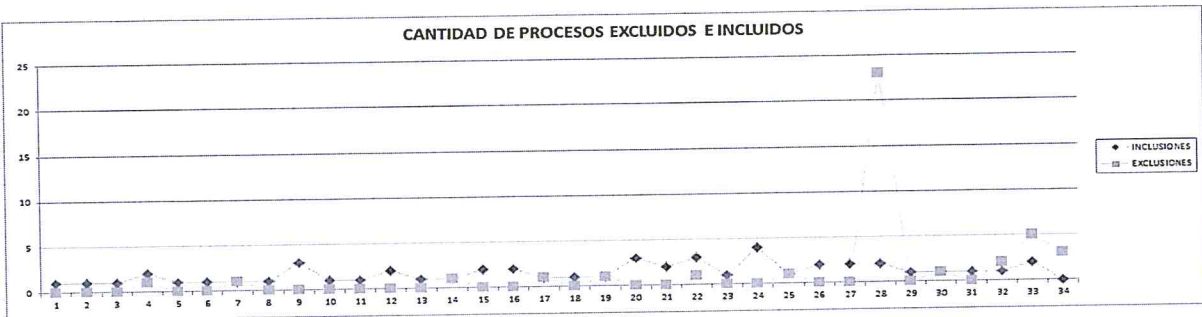



Gráfico N° 16: U.E. 024 Montos por modificatoria





PERÚ

Ministerio de Educación

Secretaría General

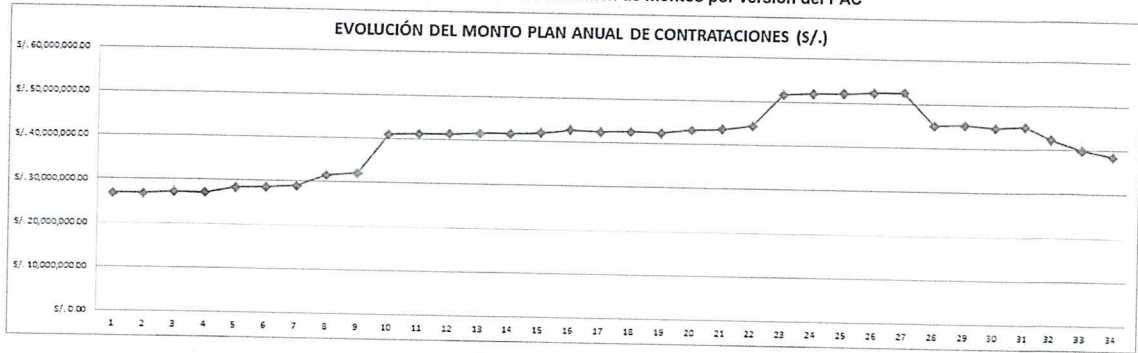
Oficina General de Administración

Oficina de Logística

Coordinación de Programación y Costos

"Año del Buen Servicio al Ciudadano"

Gráfico N° 17: U.E. 024 Resumen de montos por versión del PAC



4.2.2. UE: 026 - PROGRAMA EDUCACION BASICA PARA TODOS

Tabla N° 09: UE 024 – Resumen de modificatorias – UE 024

UE	PAC INICIAL		MODIFICATORIAS				RESOLUCION DE MODIFICACION	N° MOD
	N° PROCESO	MONTOS (S/.)	INCLUSIONES		EXCLUSIONES			
			N° PROCESO	MONTOS (S/.)	N° PROCESOS	MONTOS (S/.)		
26	314	S/. 276,573,596.77	3	S/. 6,005,492.88	0	S/. 0.00	RJ N° 022 -2016-MINEDU	1
			3	S/. 509,416.00	2	S/. 901,114.12	RJ N° 043 -2016-MINEDU	2
			4	S/. 2,501,324.50	0	S/. 0.00	RJ N° 063 -2016-MINEDU	3
			2	S/. 343,658.40	3	S/. 111,260.00	RJ N° 084 -2016-MINEDU	4
			3	S/. 195,889.00	0	S/. 0.00	RJ N° 090 -2016-MINEDU	5
			1	S/. 169,520.00	0	S/. 0.00	RJ N° 107-2016-MINEDU	6
			1	S/. 356,691.26	0	S/. 0.00	RJ N° 134 -2016-MINEDU	7
			6	S/. 719,787.92	9	S/. 645,649.00	RJ N° 157-2016-MINEDU	8
			2	S/. 216,794.87	3	S/. 363,612.50	RJ N° 203-2016-MINEDU	9
			3	S/. 4,180,436.60	2	S/. 307,146.11	RJ N° 265-2016-MINEDU	10
			1	S/. 373,399.01	0	S/. 0.00	RJ N° 283-2016-MINEDU	11
			3	S/. 581,236.48	2	S/. 525,098.00	RJ N° 296-2016-MINEDU	12
			5	S/. 2,986,729.32	14	S/. 942,600.00	RJ N° 303-2016-MINEDU	13
			3	S/. 2,913,894.06	0	S/. 0.00	RJ N° 343-2016-MINEDU	14
			6	S/. 3,179,753.65	0	S/. 0.00	RJ N° 394-2016-MINEDU	15
			3	S/. 388,672.10	0	S/. 0.00	RJ N° 416-2016-MINEDU	16
			3	S/. 401,577.16	1	S/. 54,844.66	RJ N° 425-2016-MINEDU	17
			2	S/. 3,952,521.20	1	S/. 79,500.00	RJ N° 478-2016-MINEDU	18
			2	S/. 1,670,383.82	23	S/. 7,774,654.38	RJ N° 493-2016-MINEDU	19
			3	S/. 205,162.42	1	S/. 2,520,000.00	RJ N° 522-2016-MINEDU	20
			3	S/. 3,333,619.19	3	S/. 6,488,403.36	RJ N° 547-2016-MINEDU	21
			4	S/. 5,878,950.43	0	S/. 0.00	RJ N° 557-2016-MINEDU	22
			6	S/. 706,096.90	5	S/. 4,606,804.94	RJ N° 582-2016-MINEDU	23
			1	S/. 973,661.65	0	S/. 0.00	RJ N° 598-2016-MINEDU	24
			10	S/. 2,178,389.94	3	S/. 868,636.57	RJ N° 611-2016-MINEDU	25
			7	S/. 885,144.27	1	S/. 377,103.00	RJ N° 626-2016-MINEDU	26
			4	S/. 2,557,896.33	8	S/. 1,668,675.29	RJ N° 679-2016-MINEDU	27
			1	S/. 45,470.28	3	S/. 89,538,904.55	RJ N° 687-2016-MINEDU	28
			1	S/. 365,102.40	18	S/. 13,256,697.92	RJ N° 699-2016-MINEDU	29
			3	S/. 160,656.32	0	S/. 0.00	RJ N° 731-2016-MINEDU	30
			5	S/. 1,505,659.57	0	S/. 0.00	RJ N° 746-2016-MINEDU	31
			7	S/. 897,038.03	0	S/. 0.00	RJ N° 760-2016-MINEDU	32
			3	S/. 161,234.00	0	S/. 0.00	RJ N° 801-2016-MINEDU	33
			7	S/. 742,770.69	0	S/. 0.00	RJ N° 822-2016-MINEDU	34
			7	S/. 1,305,260.76	14	S/. 4,337,932.47	RJ N° 875-2016-MINEDU	35
			4	S/. 312,073.13	0	S/. 0.00	RJ N° 881-2016-MINEDU	36
			8	S/. 3,794,855.12	5	S/. 485,000.00	RJ N° 935-2016-MINEDU	37
			2	S/. 160,345.00	0	S/. 0.00	RJ N° 956-2016-MINEDU	38
			5	S/. 975,463.78	16	S/. 11,829,501.00	RJ N° 983-2016-MINEDU	39
			2	S/. 485,594.12	0	S/. 0.00	RJ N° 997-2016-MINEDU	40
			2	S/. 177,243.18	0	S/. 0.00	RJ N° 1032-2016-MINEDU	41
			5	S/. 563,290.89	5	S/. 488,147.50	RJ N° 1055-2016-MINEDU	42
			4	S/. 1,908,552.92	0	S/. 0.00	RJ N° 1064-2016-MINEDU	43
			3	S/. 528,562.44	0	S/. 0.00	RJ N° 1116-2016-MINEDU	44
			2	S/. 522,879.85	8	S/. 1,242,133.70	RJ N° 1167-2016-MINEDU	45
			5	S/. 87,077,762.81	1	S/. 34,700.40	RJ N° 1184-2016-MINEDU	46
			2	S/. 504,344.06	0	S/. 0.00	RJ N° 1195-2016-MINEDU	47
			1	S/. 198,026.16	0	S/. 0.00	RJ N° 1208-2016-MINEDU	48
			2	S/. 632,054.00	2	S/. 643,310.76	RJ N° 1230-2016-MINEDU	49
			2	S/. 10,843,068.00	6	S/. 669,678.00	RJ N° 1264-2016-MINEDU	50
			2	S/. 224,722.29	0	S/. 0.00	RJ N° 1280-2016-MINEDU	51
			3	S/. 601,846.16	53	S/. 22,420,332.02	RJ N° 1315-2016-MINEDU	52
			5	S/. 953,795.00	1	S/. 250,000.00	RJ N° 1363-2016-MINEDU	53
			1	S/. 3,918,342.22	9	S/. 2,461,197.26	RJ N° 1391-2016-MINEDU	54
			4	S/. 2,894,558.12	6	S/. 3,313,889.60	RJ N° 1464-2016-MINEDU	55
			6	S/. 690,400.00	5	S/. 14,514,146.00	RJ N° 1476-2016-MINEDU	56
			4	S/. 1,063,766.92	2	S/. 3,781,232.16	RJ N° 1486-2016-MINEDU	57
			2	S/. 1,434,603.10	1	S/. 468,000.00	RJ N° 1494-2016-MINEDU	58
TOTAL			51	S/. 174,015,440.68	236	S/. 197,969,905.27		
PAC FINAL – AL CIERRE DEL EJERCICIO 2016					282	S/. 252,619,132.18		





PERÚ

Ministerio de Educación

Secretaría General

Oficina General de Administración

Oficina de Logística

Coordinación de Programación y Costos

"Año del Buen Servicio al Ciudadano"

Gráfico N° 18: U.E. 026 Procesos por modificatoria

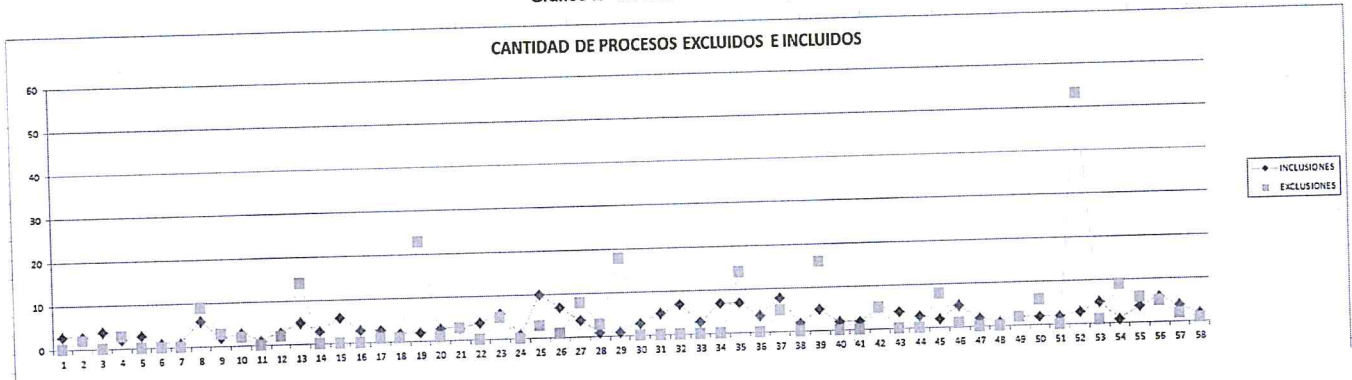


Gráfico N° 19: U.E. 026 Montos por modificatoria

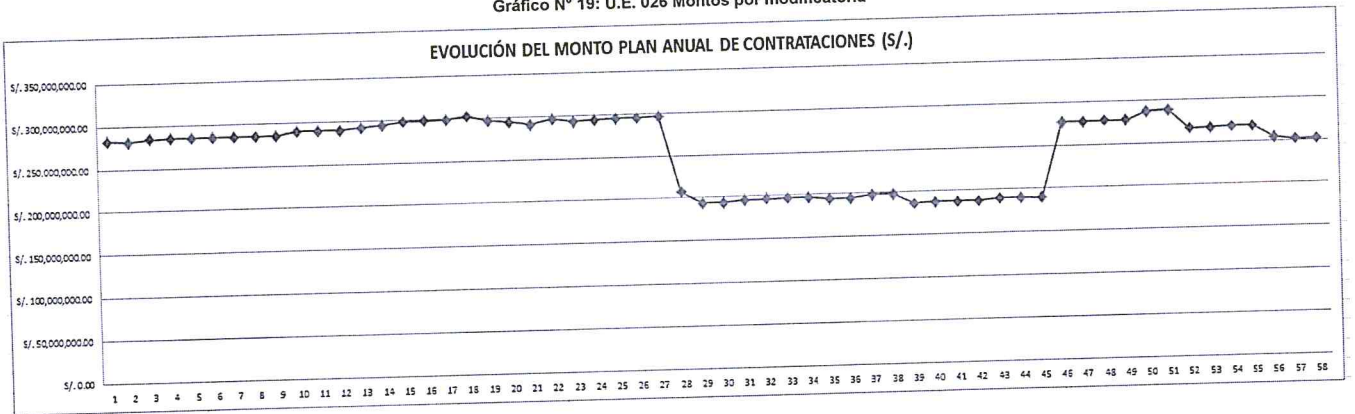
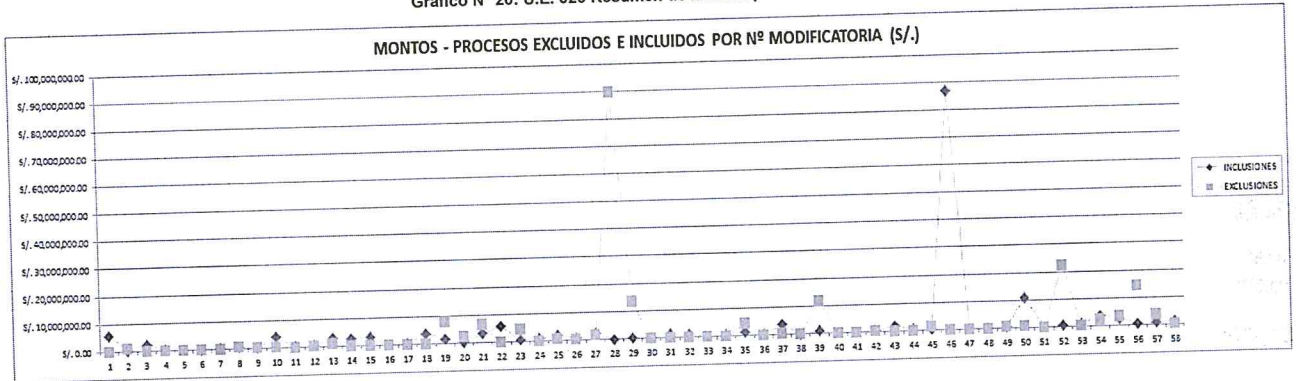


Gráfico N° 20: U.E. 026 Resumen de montos por versión del PAC



Al cierre del ejercicio 2016, la versión final del Plan Anual de Contrataciones por unidad ejecutora se detalla a continuación:

Tabla N° 10: PAC – Versión final por unidad ejecutora

UNIDAD EJECUTORA	CANTIDAD	MONTO (S/.)	% CANTIDAD	% MONTO
024: MINEDU - SEDE CENTRAL	72	S/. 38,516,504.39	20%	13%
026: PROGRAMA EDUCACION BASICA PARA TODOS	282	S/. 252,619,132.18	80%	87%
TOTAL	354	S/. 291,135,636.57	100%	100%





Gráfico N° 21: Cantidad de procesos – Versión final del PAC

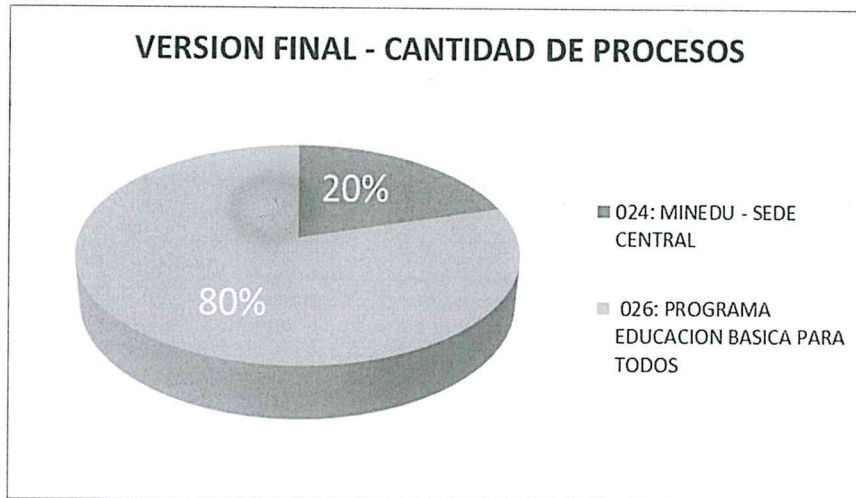
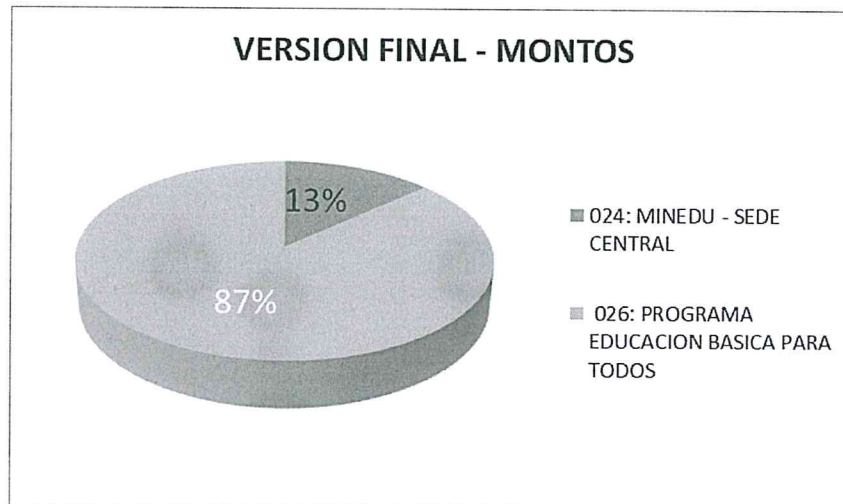


Gráfico N° 22: Monto total del PAC – Versión final del PAC





PERÚ

Ministerio
de EducaciónSecretaría
GeneralOficina General de
AdministraciónOficina de
LogísticaCoordinación de
Programación y Costos

"Año del Buen Servicio al Ciudadano"

V. EVALUACION DEL PLAN ANUAL DE CONTRATACIONES

5.1 Ejecución Consolidada de las Unidades Ejecutoras

La ejecución del Plan Anual de Contrataciones consolidado de las dos (02) Unidades Ejecutoras (UE 024: Ministerio de Educación, UE 026: Programa Educación Básica para Todos) se muestra en el siguiente cuadro:

Tabla N° 11: PAC – Evaluación de la ejecución

DETALLE	BUENA PRO	CANCELADO	CONVOCADO	NO CONVOCADO	TOTAL	% EJECUCION CANTIDAD	% EJECUCION MONTO
LICITACION PUBLICA							
Cantidad de procedimientos	6	1	3	0	10	100%	100%
Valor estimado programado en PAC	S/. 9,019,843.98	S/. 10,427,000.10	S/. 5,440,726.00		S/. 24,887,570.08		
Valor estimado EPOM	S/. 11,918,837.27	S/. 11,587,000.00	S/. 5,610,755.83		S/. 29,116,593.10		
MONTO ADJUDICADO	S/. 10,806,614.24	S/. 0.00	S/. 0.00		S/. 10,806,614.24		
CONCURSO PUBLICO							
Cantidad de procedimientos	24	7	9	1	41	97.56%	99.24%
Valor estimado programado en PAC	S/. 43,757,030.83	S/. 14,100,407.95	S/. 107,562,331.55	S/. 1,265,493.10	S/. 166,685,263.43		
Valor estimado EPOM	S/. 43,889,406.86	S/. 10,875,019.41	S/. 119,267,343.89	S/. 1,265,493.10	S/. 175,297,263.26		
MONTO ADJUDICADO	S/. 33,333,764.81	S/. 646,817.17	S/. 0.00		S/. 33,980,581.98		
SUBASTA INVERSA ELECTRONICA							
Cantidad de procedimientos				1	1	100%	100%
Valor estimado programado en PAC			S/. 507,708.00		S/. 507,708.00		
Valor estimado EPOM			S/. 507,708.00		S/. 507,708.00		
MONTO ADJUDICADO							
SELECCION DE CONSULTORES INDIVIDUALES							
Cantidad de procedimientos	3				3	100%	100%
Valor estimado programado en PAC	S/. 259,582.62				S/. 259,582.62		
Valor estimado EPOM	S/. 229,353.62				S/. 229,353.62		
MONTO ADJUDICADO	S/. 226,231.04				S/. 226,231.04		
CONTRATACION DIRECTA							
Cantidad de procedimientos	11				11	100%	100%
Valor estimado programado en PAC	S/. 19,942,073.52				S/. 19,942,073.52		
Valor estimado EPOM	S/. 19,954,923.60				S/. 19,954,923.60		
MONTO ADJUDICADO	S/. 14,509,234.71				S/. 14,509,234.71		
ADJUDICACION SIMPLIFICADA							
Cantidad de procedimientos	191	35	25		251	100%	100%
Valor estimado programado en PAC	S/. 25,108,084.45	S/. 4,286,516.03	S/. 4,707,211.19		S/. 34,101,811.67		
Valor estimado EPOM	S/. 24,854,037.17	S/. 6,148,756.78	S/. 4,355,440.29		S/. 35,358,234.24		
MONTO ADJUDICADO	S/. 20,490,509.22	S/. 363,113.00	S/. 45,700.00		S/. 20,899,322.22		
COMPRAS POR CATALOGO							
Cantidad de procedimientos	16				16	100%	100%
Valor estimado programado en PAC	S/. 27,296,387.74				S/. 27,296,387.74		
Valor estimado EPOM	S/. 24,619,024.69				S/. 24,619,024.69		
MONTO ADJUDICADO	S/. 24,619,024.69				S/. 24,619,024.69		
ADJUDICACION MENOR CUANTIA							
Cantidad de procedimientos	20			1	21	100%	100%
Valor estimado programado en PAC	S/. 17,439,119.51			S/. 16,120.00	S/. 17,455,239.51		
Valor estimado EPOM	S/. 17,244,313.79			S/. 16,120.00	S/. 17,260,433.79		
MONTO ADJUDICADO	S/. 12,141,227.95			S/. 0.00	S/. 12,141,227.95		
Total Cuenta de TIPO DE PROCESO 2	271	43	39	1	354	99.72%	99.57%
Total Suma de VALOR ESTIMADO DE LA CONTRATACIÓN	S/. 142,822,122.65	S/. 28,813,924.08	S/. 118,234,096.74	S/. 1,265,493.10	S/. 291,135,636.57		
Total Suma de VALOR REFERENCIAL DEL EPOM	S/. 142,709,897.00	S/. 28,610,776.19	S/. 129,757,368.01	S/. 1,265,493.10	S/. 302,343,534.30		
Total Suma de MONTO ADJUDICADO	S/. 116,126,606.66	S/. 1,009,930.17	S/. 45,700.00		S/. 117,182,236.83		

Al término del cierre del 2016, la Oficina General de Administración, a través de la Oficina de Logística ha convocado 353 procedimientos de selección que representa el 99.72% sobre los procesos programados en el PAC 2016.

Por otro lado, con respecto al valor estimado se ha alcanzado un monto de S/.289,870,143.47 que representa el 99.57% sobre el monto programado en el PAC 2016.



5.2 Ejecución del Plan Anual de Contrataciones de la Unidad Ejecutora 024

Tabla N° 12: PAC – Evaluación de la ejecución UE 024

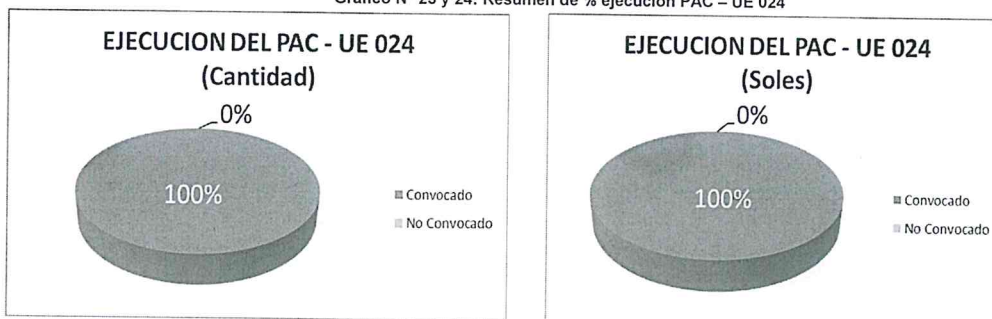
DETALLE	BUENA PRO	CONVOCADO	TOTAL	% EJECUCION CANTIDAD	% EJECUCION MONTO
LICITACION PUBLICA					
Cantidad de procedimientos	2	2	4	100%	100%
Valor estimado programado en PAC	S/. 626,829.00	S/. 1,083,726.00	S/. 1,710,555.00		
Valor estimado EPOM	S/. 626,829.00	S/. 1,295,764.35	S/. 1,922,593.35		
MONTO ADJUDICADO	S/. 538,645.59	S/. 0.00	S/. 538,645.59		
CONCURSO PUBLICO					
Cantidad de procedimientos	5	1	6	100%	100%
Valor estimado programado en PAC	S/. 14,753,839.89	S/. 7,155,000.00	S/. 21,908,839.89		
Valor estimado EPOM	S/. 14,433,219.89	S/. 7,155,000.00	S/. 21,588,219.89		
MONTO ADJUDICADO	S/. 11,736,840.62	S/. 0.00	S/. 11,736,840.62		
SUBASTA INVERSA ELECTRONICA					
Cantidad de procedimientos		1	1	100%	100%
Valor estimado programado en PAC		S/. 507,708.00	S/. 507,708.00		
Valor estimado EPOM		S/. 507,708.00	S/. 507,708.00		
MONTO ADJUDICADO					
CONTRATACION DIRECTA					
Cantidad de procedimientos	2		2	100%	100%
Valor estimado programado en PAC	S/. 678,400.00		S/. 678,400.00		
Valor estimado EPOM	S/. 310,000.00		S/. 310,000.00		
MONTO ADJUDICADO	S/. 310,000.00		S/. 310,000.00		
ADJUDICACION SIMPLIFICADA					
Cantidad de procedimientos	40	9	49	100%	100%
Valor estimado programado en PAC	S/. 5,784,611.29	S/. 1,768,482.94	S/. 7,553,094.23		
Valor estimado EPOM	S/. 5,516,762.78	S/. 1,466,614.54	S/. 6,983,377.32		
MONTO ADJUDICADO	S/. 4,419,176.94	S/. 0.00	S/. 4,419,176.94		
COMPRAS POR CATALOGO (CONVENIO MARCO)					
Cantidad de procedimientos	6		6	100%	100%
Valor estimado programado en PAC	S/. 6,011,329.27		S/. 6,011,329.27		
Valor estimado EPOM	S/. 6,011,329.27		S/. 6,011,329.27		
MONTO ADJUDICADO	S/. 6,011,329.27		S/. 6,011,329.27		
ADJUDICACION MENOR CUANTIA					
Cantidad de procedimientos	4		4	100%	100%
Valor estimado programado en PAC	S/. 146,578.00		S/. 146,578.00		
Valor estimado EPOM	S/. 135,729.90		S/. 135,729.90		
MONTO ADJUDICADO	S/. 106,155.82		S/. 106,155.82		
Total Cuenta de TIPO DE PROCESO 2	59	13	72	100%	100%
Total Suma de VALOR ESTIMADO DE LA CONTRATACIÓN	S/. 28,001,587.45	S/. 10,514,916.94	S/. 38,516,504.39		
Total Suma de VALOR REFERENCIAL DEL EPOM	S/. 27,033,870.84	S/. 10,425,086.89	S/. 37,458,957.73		
Total Suma de MONTO ADJUDICADO	S/. 23,122,148.24	S/. 0.00	S/. 23,122,148.24		



Observaciones:

- A nivel de la Unidad Ejecutora 024, al término del cierre se ha convocado 72 procedimientos de selección que representa el 100% sobre la cantidad de procesos programados en el PAC.
- Asimismo, con respecto al avance del valor estimado se ha alcanzado un monto de S/.38,516,504.39 que representa el 100% sobre el monto programado en el PAC.

Gráfico N° 23 y 24: Resumen de % ejecución PAC – UE 024





5.3 Ejecución del Plan Anual de Contrataciones de la Unidad Ejecutora 026


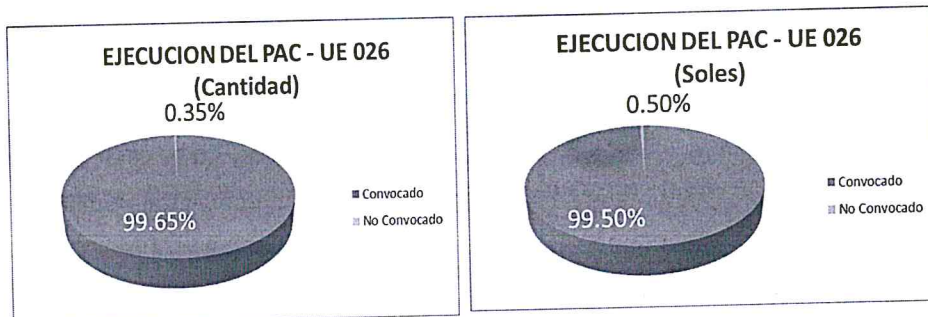
Tabla N° 13: PAC – Evaluación de la ejecución UE 026

DETALLE	BUENA PRO	CANCELADO	CONVOCADO	NO CONVOCADO	TOTAL	% EJECUCION CANTIDAD	% EJECUCION MONTO
LICITACION PUBLICA							
Cantidad de procedimientos	4	1	1		6	100%	100%
Cantidad de procedimientos	S/. 8,393,014.98	S/. 10,427,000.10	S/. 4,357,000.00		S/. 23,177,015.08		
Valor estimado programado en PAC	S/. 11,292,008.27	S/. 11,587,000.00	S/. 4,314,991.48		S/. 27,193,999.75		
Valor estimado EPOM	S/. 10,267,968.65	S/. 0.00			S/. 10,267,968.65		
CONCURSO PUBLICO							
Cantidad de procedimientos	19	7	8	1	35	97.14%	99.13%
Valor estimado programado en PAC	S/. 29,003,190.94	S/. 14,100,407.95	S/. 100,407,331.55	S/. 1,265,493.10	S/. 144,776,423.54		
Valor estimado EPOM	S/. 29,456,186.97	S/. 10,875,019.41	S/. 112,112,343.89	S/. 1,265,493.10	S/. 153,709,043.37		
MONTO ADJUDICADO	S/. 21,596,924.19	S/. 646,817.17	S/. 0.00		S/. 22,243,741.36		
SELECCION DE CONSULTORES INDIVIDUALES							
Cantidad de procedimientos	3				3	100%	100%
Valor estimado programado en PAC	S/. 259,582.62				S/. 259,582.62		
Valor estimado EPOM	S/. 229,353.62				S/. 229,353.62		
MONTO ADJUDICADO	S/. 226,231.04				S/. 226,231.04		
CONTRATACION DIRECTA							
Cantidad de procedimientos	9				9	100%	100%
Valor estimado programado en PAC	S/. 19,263,673.52				S/. 19,263,673.52		
Valor estimado EPOM	S/. 19,644,923.60				S/. 19,644,923.60		
MONTO ADJUDICADO	S/. 14,199,234.71				S/. 14,199,234.71		
ADJUDICACION SIMPLIFICADA							
Cantidad de procedimientos	151	35	16		202	100%	100%
Valor estimado programado en PAC	S/. 19,323,473.16	S/. 4,286,516.03	S/. 2,938,728.25		S/. 26,548,717.44		
Valor estimado EPOM	S/. 19,337,274.39	S/. 6,148,756.78	S/. 2,888,825.75		S/. 28,374,856.92		
MONTO ADJUDICADO	S/. 16,071,332.28	S/. 363,113.00	S/. 45,700.00		S/. 16,480,145.28		
COMPRAS POR CATALOGO							
Cantidad de procedimientos	10				10	100%	100%
Valor estimado programado en PAC	S/. 21,285,058.47				S/. 21,285,058.47		
Valor estimado EPOM	S/. 18,607,695.42				S/. 18,607,695.42		
MONTO ADJUDICADO	S/. 18,607,695.42				S/. 18,607,695.42		
ADJUDICACION MENOR CUANTIA							
Cantidad de procedimientos	16		1		17	100%	100%
Valor estimado programado en PAC	S/. 17,292,541.51		S/. 16,120.00		S/. 17,308,661.51		
Valor estimado EPOM	S/. 17,108,583.89		S/. 16,120.00		S/. 17,124,703.89		
MONTO ADJUDICADO	S/. 12,035,072.13		S/. 0.00		S/. 12,035,072.13		
Total Cuenta de TIPO DE PROCESO 2	212	43	26	1	282	99.65%	99.50%
Total Suma de VALOR ESTIMADO DE LA CONTRAT	S/. 114,820,535.20	S/. 28,813,924.08	S/. 107,719,179.80	S/. 1,265,493.10	S/. 252,619,132.18		
Total Suma de VALOR REFERENCIAL DEL EPOM	S/. 115,676,026.16	S/. 28,610,776.19	S/. 119,332,281.12	S/. 1,265,493.10	S/. 264,884,576.57		
Total Suma de MONTO ADJUDICADO	S/. 93,004,458.42	S/. 1,009,930.17	S/. 45,700.00		S/. 94,060,088.59		

Observaciones:

- A nivel de la Unidad Ejecutora 026, al término del cierre se han convocado 281 procedimientos de contratación que representa el 99.65% de los procedimientos de contratación sobre la cantidad de programados en el PAC.
- Asimismo, con respecto al avance del valor estimado se ha alcanzado un monto de S/.251,353,639.08 que representa el 99.50% sobre el monto programado en el PAC.

Gráfico N° 25 y 26: Resumen de % ejecución PAC – UE 026





PERÚ

Ministerio
de EducaciónSecretaría
GeneralOficina General de
AdministraciónOficina de
LogísticaCoordinación de
Programación y Costos

"Año del Buen Servicio al Ciudadano"

5.4 DESAGREGADO POR ÁREA USUARIA

Al cierre del 2016, el comportamiento de las áreas usuarias por Unidad Ejecutora, se presenta en los siguientes cuadros

5.4.1. UE: 024 - SEDE CENTRAL

Tabla N° 14: PAC – UE 024: Cantidad y monto por tipo de procedimiento y área usuaria

AREA USUARIA	LICITACION PUBLICA	CONCURSO PUBLICO	SUBASTA INVERSA ELECTRONICA	CONTRATACION DIRECTA	ADJUDICACION SIMPLIFICADA	COMPRAS POR CATALOGO (CONVENIO MARCO)	ADJUDICACION MENOR CUANTIA	TOTAL
CONSEJO NACIONAL DE EDUCACION								
Cantidad de procedimientos				1				1
Total valor estimado				S/. 638,400.00				S/. 638,400.00
DESPACHO MINISTERIAL								
Cantidad de procedimientos					1			1
Total valor estimado					S/. 38,213.53			S/. 38,213.53
DIRECCION GENERAL DE GESTION DESCENTRALIZADA								
Cantidad de procedimientos		1						1
Total valor estimado		S/. 701,620.00						S/. 701,620.00
ESCUELA NACIONAL SUPERIOR DE ARTE DRAMATICO								
Cantidad de procedimientos							1	1
Total valor estimado							S/. 32,480.00	S/. 32,480.00
OFICINA DE DEFENSA NACIONAL Y DE GESTION DEL RIESGO DE DESASTRES								
Cantidad de procedimientos					1			1
Total valor estimado					S/. 238,560.00			S/. 238,560.00
OFICINA DE ATENCION AL CIUDADANO Y GESTION DOCUMENTAL								
Cantidad de procedimientos		1						1
Total valor estimado		S/. 1,326,072.37						S/. 1,326,072.37
OFICINA DE BIENESTAR SOCIAL Y RELACIONES LABORALES								
Cantidad de procedimientos					1			1
Total valor estimado					S/. 90,000.00			S/. 90,000.00
OFICINA DE CONTABILIDAD Y CONTROL PREVIO								
Cantidad de procedimientos							1	1
Total valor estimado							S/. 24,500.00	S/. 24,500.00
OFICINA DE PLANIFICACION ESTRATEGICA Y PRESUPUESTO								
Cantidad de procedimientos								
Total valor estimado								
OFICINA DE PRENSA								
Cantidad de procedimientos						1		1
Total valor estimado						S/. 169,117.20		S/. 169,117.20
OFICINA DE TECNOLOGIAS DE LA INFORMACION Y COMUNICACION								
Cantidad de procedimientos					1			1
Total valor estimado					S/. 73,479.48			S/. 73,479.48
OFICINA DE TESORERIA								
Cantidad de procedimientos	1	2			14		1	18
Total valor estimado	S/. 540,204.00	S/. 9,655,000.00			S/. 2,733,870.48		S/. 49,600.00	S/. 12,978,674.48
OFICINA GENERAL DE ADMINISTRACION								
Cantidad de procedimientos		1			1			2
Total valor estimado		S/. 1,200,000.00			S/. 60,000.00			S/. 1,260,000.00
OFICINA GENERAL DE COMUNICACIONES								
Cantidad de procedimientos				1				1
Total valor estimado				S/. 40,000.00				S/. 40,000.00
OFICINA GENERAL DE RECURSOS HUMANOS								
Cantidad de procedimientos					5			5
Total valor estimado					S/. 461,863.75			S/. 461,863.75
PROCURADURIA								
Cantidad de procedimientos	1				3			4
Total valor estimado	S/. 553,716.00				S/. 344,435.96			S/. 898,151.96
VARIOS								
Cantidad de procedimientos					1	1		2
Total valor estimado					S/. 270,864.00	S/. 452,135.63		S/. 722,999.63
OFICINA DE LOGISTICA								
Cantidad de procedimientos					4	4		8
Total valor estimado					S/. 613,536.50	S/. 5,390,076.44		S/. 6,003,612.94
Total Cuenta de TIPO DE PROCESO	2	1	1		17		1	22
Total valor estimado	S/. 616,635.00	S/. 9,026,147.52	S/. 507,708.00		S/. 2,628,270.53		S/. 39,998.00	S/. 12,818,759.05
Total Suma de VALOR ESTIMADO	4	6	1	2	49	6	4	72
Total valor estimado	S/. 1,710,555.00	S/. 21,908,839.89	S/. 507,708.00	S/. 678,400.00	S/. 7,553,094.23	S/. 6,011,329.27	S/. 146,578.00	S/. 38,516,504.39





PERÚ

Ministerio de Educación

Secretaría General

Oficina General de Administración

Oficina de Logística

Coordinación de Programación y Costos

"Año del Buen Servicio al Ciudadano"

5.4.2. UE: 026 - PROGRAMA EDUCACION BASICA PARA TODOS

Tabla N° 15: PAC – UE 026: Cantidad y monto por tipo de procedimiento y área usuaria

AREA USUARIA	LICITACION PUBLICA	CONCURSO PUBLICO	SELECCION DE CONSULTORES INDIVIDUALES	CONTRATACION DIRECTA	ADJUDICACION SIMPLIFICADA	COMPRAS POR CATALOGO CONVENIO MARCO	ADJUDICACION MENOR CUANTIA	TOTAL GENERAL
CASA DE LA LITERATURA					1			1
Cantidad de procedimientos					S/. 85,900.00			S/. 85,900.00
Total valor estimado								
DIRECCION DE EVALUACION DOCENTE				1				1
Cantidad de procedimientos				S/. 600,000.00				S/. 600,000.00
Total valor estimado								
DIRECCION DE APOYO A LA GESTION EDUCATIVA DESCENTRALIZADA					6			6
Cantidad de procedimientos					S/. 846,511.76			S/. 846,511.76
Total valor estimado								
DIRECCION DE BIENESTAR Y RECONOCIMIENTO DOCENTE					1			1
Cantidad de procedimientos					S/. 73,692.42			S/. 73,692.42
Total valor estimado								
DIRECCION DE EDUCACION BASICA ALTERNATIVA					5			5
Cantidad de procedimientos					S/. 849,224.08			S/. 849,224.08
Total valor estimado								
DIRECCION DE EDUCACION BASICA ESPECIAL					2	1	2	8
Cantidad de procedimientos	1	2			S/. 311,336.98	S/. 143,656.16	S/. 507,702.83	S/. 2,616,349.52
Total valor estimado	S/. 702,366.80	S/. 951,286.75						
DIRECCION DE EDUCACION BASICA PARA ESTUDIANTES CON DESEMPEÑO SOBRESALIENTE Y ALTO RENDIMIENTO					7	2	1	21
Cantidad de procedimientos	1	10			S/. 1,489,778.49	S/. 686,434.53	S/. 2,824,416.56	S/. 107,725,319.64
Total valor estimado	S/. 1,672,952.92	S/. 101,051,737.14						
DIRECCION DE EDUCACION FISICA Y DEPORTE					24			30
Cantidad de procedimientos		6			S/. 2,828,521.20			S/. 12,473,876.88
Total valor estimado		S/. 9,645,355.68						
DIRECCION DE EDUCACION INTERCULTURAL BILINGÜE					16			17
Cantidad de procedimientos		1			S/. 1,479,674.93			S/. 1,545,374.93
Total valor estimado		S/. 65,700.00						
DIRECCION DE EDUCACION PRIMARIA					8			8
Cantidad de procedimientos					S/. 1,342,223.31			S/. 1,342,223.31
Total valor estimado								
DIRECCION DE EDUCACION SECUNDARIA					9			16
Cantidad de procedimientos		7			S/. 2,000,989.73			S/. 22,778,570.13
Total valor estimado		S/. 20,777,580.40						
DIRECCION DE FORMACION INICIAL DOCENTE					1	9		10
Cantidad de procedimientos					S/. 44,157.50	S/. 1,174,934.08		S/. 1,219,091.58
Total valor estimado								
DIRECCION DE FORTALECIMIENTO DE LA GESTION ESCOLAR					12			12
Cantidad de procedimientos					S/. 538,100.00			S/. 538,100.00
Total valor estimado								
DIRECCION DE GESTION ESCOLAR					1			1
Cantidad de procedimientos					S/. 3,918,342.22			S/. 3,918,342.22
Total valor estimado								
DIRECCION DE INNOVACION TECNOLOGICA EN EDUCACION					1	1		2
Cantidad de procedimientos		1			S/. 225,000.00			S/. 5,225,000.00
Total valor estimado		S/. 5,000,000.00						
DIRECCION DE PROMOCION DE BIENESTAR Y RECONOCIMIENTO DOCENTE					2			2
Cantidad de procedimientos					S/. 357,125.00			S/. 357,125.00
Total valor estimado								
DIRECCION DE SERVICIOS EDUCATIVOS EN EL AMBITO RURAL					13		1	14
Cantidad de procedimientos					S/. 1,839,206.15		S/. 274,645.00	S/. 2,113,851.15
Total valor estimado								
DIRECCION GENERAL DE CALIDAD DE LA GESTION ESCOLAR					3			3
Cantidad de procedimientos					S/. 295,226.96			S/. 295,226.96
Total valor estimado								
DIRECCION GENERAL DE DESARROLLO DOCENTE					2			2
Cantidad de procedimientos					S/. 415,010.10			S/. 415,010.10
Total valor estimado								
DIRECCION GENERAL DE EDUCACION BASICA ALTERNATIVA					2		1	3
Cantidad de procedimientos					S/. 159,390.00		S/. 185,250.00	S/. 344,640.00
Total valor estimado								



Handwritten signature



PERÚ

Ministerio de Educación

Secretaría General

Oficina General de Administración

Oficina de Logística

Coordinación de Programación y Costos

"Año del Buen Servicio al Ciudadano"

DIRECCION GENERAL DE EDUCACION BASICA ALTERNATIVA, INTERCULTURAL BILINGÜE Y DE SERVICIOS EDUCATIVOS EN EL AMBITO RURAL

Table with columns for entity name, quantity of procedures, estimated value, and total value. Includes entities like DIRECCION GENERAL DE EDUCACION BASICA REGULAR, DIRECCION GENERAL DE GESTION DESCENTRALIZADA, etc.

VI. PRINCIPALES DIFICULTADES ENCONTRADAS EN LA GESTIÓN DEL PAC.

- Programación deficiente de los procesos en la oportunidad requerida por parte de las áreas usuarias. Esto se puede reflejar en la alta cantidad de modificaciones al Plan Anual de Contrataciones de ambas unidades ejecutoras...

- Falta de remisión oportuna de los requerimientos técnicos mínimos por parte de las áreas usuarias. Los Términos de Referencia y Especificaciones Técnicas no se remite oportunamente a la Oficina de Logística...

Formulación deficiente en los requerimientos técnicos mínimos. Se presenta una alta incidencia en la presentación de los Términos de Referencia y Especificaciones Técnicas cuya elaboración no considera se ajuste lo establecido a la normativa de contratación pública,





PERÚ

Ministerio
de Educación

Secretaría
General

Oficina General de
Administración

Oficina de
Logística

Coordinación de
Programación y Costos

"Año del Buen Servicio al Ciudadano"

generando retraso en la atención de los requerimientos debido a las observaciones a los mismos.

VII. CONCLUSIONES

- ✓ El PAC inicial para el Ejercicio Fiscal 2016, se aprobó dentro del plazo establecido en la normatividad de contrataciones.
- ✓ La oficina de Logística ha cumplido con publicar el PAC y sus respectivas modificaciones en el SEACE, en los plazos establecidos por el Reglamento de la Ley de Contrataciones del Estado.
- ✓ Del análisis de la ejecución del PAC totalizado, podemos determinar que los Concursos Públicos son los procesos que comprometen el mayor monto adjudicado, llegando a la suma de S/.33'333,764.81, seguidamente de las Adquisiciones por Catálogo de Convenio Marco con un monto adjudicado de S/. 24'619,024.69.
- ✓ Al cierre del año 2016, la ejecución del Plan Anual de Contrataciones se resume según lo detallado a continuación:
 - **Ejecución Plan Anual de Contrataciones (PAC) 2016 - Total (sumatoria UE 024 y 026)**
 - 353 procedimientos de selección (99.72% de la cantidad total programada)
 - S/.289,870,143.47 (99.57% del monto total programado)
 - **Desagregado – Ejecución Plan Anual de Contrataciones (PAC) 2016 - UE 024**
 - 72 procedimientos de selección (100% de la cantidad total programada a la versión final).
 - S/.38,516,504.39 (100% del monto total programado a la versión final)
 - Modificatorias:
 - ✓ Inclusión: 51 procedimientos de selección por un monto programado de S/.29,426,240.34
 - ✓ Exclusión: 41 procedimientos de selección por un valor programado de S/.17,637,954.99.
 - **Desagregado – Ejecución Plan Anual de Contrataciones (PAC) 2016 - U.E 026**
 - 281 procedimientos de selección (99.65% de la cantidad total programada a la versión final).
 - S/.251,353,639.08 (99.50% del monto total programado a la versión final)
 - Modificatorias:
 - ✓ Inclusión: 204 procedimientos de selección por un monto programado de S/.174,015,440.68
 - ✓ Exclusión: 236 procedimientos de selección por un valor programado de S/.S/.197,969,905.27.



Es todo cuanto tengo que informar.

Atentamente,



LUCINA BRAVO CARRERA
Coordinadora (e) Programación y Costos