

## ANEXO N° 02

### "Comparativo Consumo de Combustible Diciembre 2019 - Enero 2020"



**PERÚ**

Ministerio de Educación

Secretaría General

Oficina General de Administración

Oficina de Logística

**Local: Sede Central**

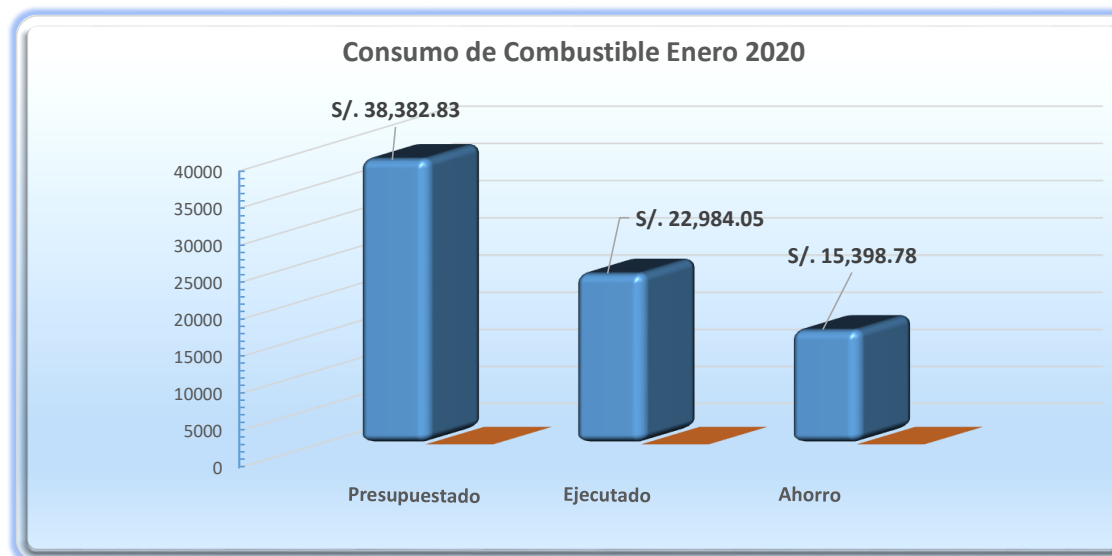
Mes	Gasolina 97 Octanos		Gasolina 95 Octanos		Gasolina 90 Octanos		Diésel 2	
	Galones	Soles	Galones	Soles	Galones	Soles	Galones	Soles
Enero	341.383	S/. 4,690.99	487.61	S/. 6,378.75	0	S/. 0.00	958.52	S/. 11,914.31

**Enero**

Presupuestado	S/. 38,382.83	100%
Ejecutado	S/. 22,984.05	59.9%
Ahorro	S/. 15,398.78	40.1%

**Diciembre**

Presupuestado	S/. 38,382.83	100%
Ejecutado	S/. 26,955.41	70.2%
Ahorro	S/. 11,427.42	29.8%



#### VARIACION DE PRECIOS COMBUSTIBLES

Fecha	95 Octanos	97 Octanos	Diésel
14-Dic	S/. 13.03	S/. 13.69	S/. 12.22
27-Dic	S/. 13.03	S/. 13.69	S/. 12.34
4-Ene	S/. 13.14	S/. 13.80	S/. 12.34
11-Ene	S/. 13.14	S/. 13.69	S/. 12.46
16-Ene	S/. 13.14	S/. 13.69	S/. 12.34
18-Ene	S/. 13.07	S/. 13.69	S/. 12.46
25-Ene	S/. 12.97	S/. 13.69	S/. 12.46

#### Contrato N°032 Asesoría Comercial ACOSA ENERO 2020

GASOHOL 95				DIESEL B5S50			
Periodo	Galones	P.U.	Soles S/	Periodo	Galones	P.U.	Soles S/
02 AL 03	51.21	13.03	S/.667.28	02 AL 10	240.02	12.34	S/.2,961.79
06 AL 17	235.05	13.14	S/.3,088.53	13 AL 31	718.50	12.46	S/.8,952.52
21 AL 24	114.35	13.07	S/.1,494.49				
27 AL 31	87.01	12.97	S/.1,128.45				

<b>TOTAL</b>	<b>487.61</b>	<b>S/.6,378.75</b>	<b>Totales</b>	<b>958.52</b>	<b>S/.11,914.31</b>
<b>Total general</b>		<b>Galones</b>	<b>1446.125</b>	<b>Soles S/</b>	<b>S/.18,293.06</b>

Contrato N°029 MAKASAC			
GASOHOL 97 OCTANOS			
Periodo	Galones	P.U.	Soles S/
02 AL 03/01	19.974 Gal	13.7	S/ 273.64
06 AL 16/01	170.449 Gal	13.82	S/ 2,355.61
21 AL 23/01	55.174 Gal	13.74	S/ 758.09
26 AL 31/01	95.786 Gal	13.61	S/ 1,303.65
<b>Totales</b>	<b>341.38 Gal</b>		<b>S/ 4,690.99</b>

S/ 22,984.05

### ANEXO N° 02

#### "Comparativo Consumo de Combustible Enero 2020 - Febrero 2020"

Local: Sede Central								
Mes	Gasolina 97 Octanos		Gasolina 95 Octanos		Gasolina 90 Octanos		Diésel 2	
	Galones	Soles	Galones	Soles	Galones	Soles	Galones	Soles
Febrero	384.35	S/. 5,024.09	494.92	S/. 6,233.31	0	S/. 0.00	1174.70	S/. 14,636.75

#### Febrero

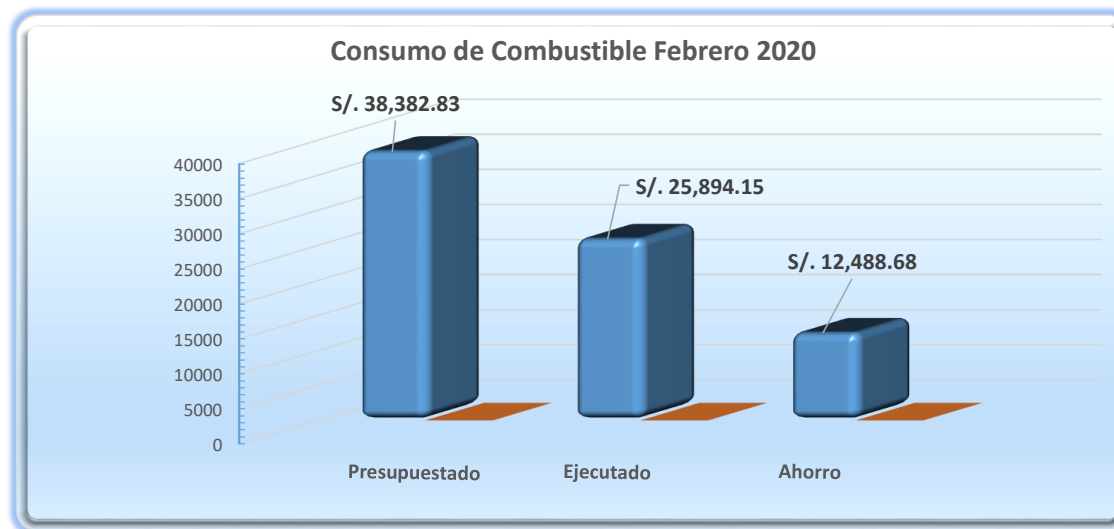
Presupuestado	S/. 38,382.83	100%
Ejecutado	S/. 25,894.15	67.5%
Ahorro	S/. 12,488.68	32.5%

#### Enero

Presupuestado	S/. 38,382.83	100%
Ejecutado	S/. 22,984.05	70.2%
Ahorro	S/. 11,427.42	29.8%

#### VARIACION DE PRECIOS COMBUSTIBLES

Fecha	95 Octanos	97 Octanos	Diésel
25-Ene	S/. 12.97	S/. 13.61	S/. 12.46
4-Feb	S/. 12.86	S/. 13.31	S/. 12.46
11-Feb	S/. 12.67	S/. 13.12	S/. 12.46
19-Feb	S/. 12.27	S/. 12.72	S/. 12.46
26-Feb	S/. 12.29	S/. 12.77	S/. 12.46



Contrato N°032 Asesoría Comercial ACOSA - FEBRERO 2020							
GASOHOL 95				DIESEL B5S50			
Periodo	Galones	P.U.	Soles S/	Periodo	Galones	P.U.	Soles S/
03 AL 03	40.51 Gal	12.97	S/ 525.36	02 AL 28	1174.70 Gal	12.46	S/ 14,636.75
04 AL 10	127.84 Gal	12.86	S/ 1,644.01				
11 AL 18	138.25 Gal	12.67	S/ 1,751.68				
19 AL 25	108.56 Gal	12.27	S/ 1,332.01				
26 AL 28	79.76 Gal	12.29	S/ 980.25				
<b>TOTAL</b>	<b>494.92 Gal</b>		<b>S/ 6,233.31</b>	<b>Totales</b>	<b>1174.699 Gal</b>		<b>S/ 14,636.75</b>
<b>TOTAL GENERAL</b>			<b>Galones</b>	<b>1669.616 Gal</b>	<b>Soles S/</b>	<b>S/20,870.06</b>	

Contrato N°029 MAKASAC - FEBRERO 2020			
GASOHOL 97 OCTANOS			
Periodo	Galones	P.U.	Soles S/
02 AL 03	57.19 Gal	13.61	S/ 778.41
04 AL 10	57.42 Gal	13.31	S/ 764.22
11 AL 18	116.43 Gal	13.12	S/ 1,527.55
19 AL 25	77.19 Gal	12.72	S/ 981.86
26 AL 29	76.12 Gal	12.77	S/ 972.05
<b>TOTAL GENERAL</b>	<b>384.35 Gal</b>		<b>S/ 5,024.09</b>

S/25,894.15

## ANEXO N° 02

### "Comparativo Consumo de Combustible Febrero 2019 - Marzo 2020"



**PERÚ**

Ministerio de Educación

Secretaría General

Oficina General de Administración

Oficina de Logística

Mejores  
peruanos  
Siempre

Local: Sede Central								
Mes	Gasolina 97 Octanos		Gasolina 95 Octanos		Gasolina 90 Octanos		Diésel 2	
	Galones	Soles	Galones	Soles	Galones	Soles	Galones	Soles
<b>Marzo</b>	<b>383.679</b>	<b>S/. 4,842.15</b>	<b>271.31</b>	<b>S/. 3,328.59</b>	<b>0</b>	<b>S/. 0.00</b>	<b>609.37</b>	<b>S/. 7,299.88</b>

Marzo

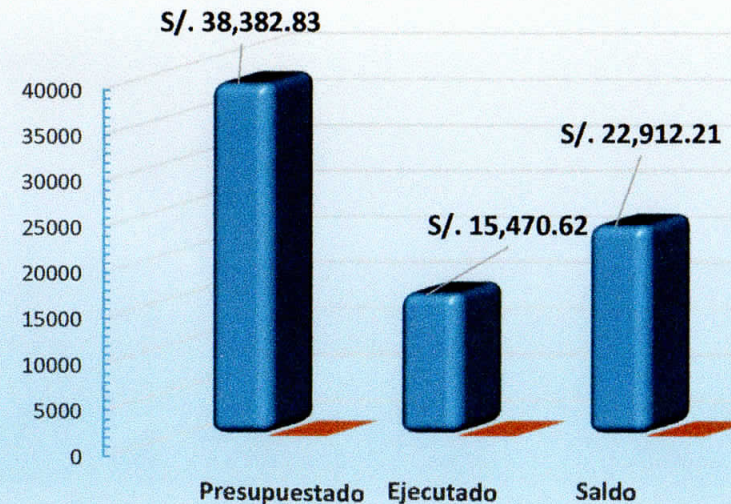
Presupuestado	S/. 38,382.83	100%
Ejecutado	S/. 15,470.62	40.3%
Saldo	S/. 22,912.21	59.7%

Febrero

Presupuestado	S/. 38,382.83	100%
Ejecutado	S/. 25,894.15	70.2%
Saldo	S/. 11,427.42	29.8%



**Consumo de Combustible Marzo 2020**



MINISTERIO DE EDUCACION  
 OFICINA DE LOGISTICA  
 COORDINACION DE TRANSPORTE  
 FOLIO N° 07

**VARIACION DE PRECIOS COMBUSTIBLES**

Fecha	95 Octanos	97 Octanos	Diésel
26-feb	S/. 12.29	S/. 12.77	S/. 12.46
03-mar	S/. 12.29	S/. 12.77	S/. 12.12
07-mar	S/. 12.67	S/. 12.77	S/. 11.79
14-mar	S/. 12.18	S/. 12.66	S/. 11.79
21-mar	S/. 11.93	S/. 12.42	S/. 11.79
28-mar	S/. 11.71	S/. 12.20	S/. 11.79



## ANEXO N° 02

### "Comparativo Consumo de Combustible Marzo 2019 - Abril 2020"



**PERÚ**

Ministerio de Educación

Secretaría General

Oficina General de Administración

Oficina de Logística

Mejores  
peruanos  
Siempre

**Local: Sede Central**

Mes	Gasolina 97 Octanos		Gasolina 95 Octanos		Gasolina 90 Octanos		Diésel 2	
	Galones	Soles	Galones	Soles	Galones	Soles	Galones	Soles
<b>Abril</b>	<b>222.193</b>	<b>S/. 2,627.94</b>	<b>100.26</b>	<b>S/. 1,158.96</b>	<b>0</b>	<b>S/. 0.00</b>	<b>33.47</b>	<b>S/. 3,862.37</b>

**Abril**

<b>Presupuestado</b>	<b>S/. 38,382.83</b>	<b>100%</b>
<b>Ejecutado</b>	<b>S/. 7,649.27</b>	<b>19.9%</b>
<b>Saldo</b>	<b>S/. 30,733.56</b>	<b>80.1%</b>

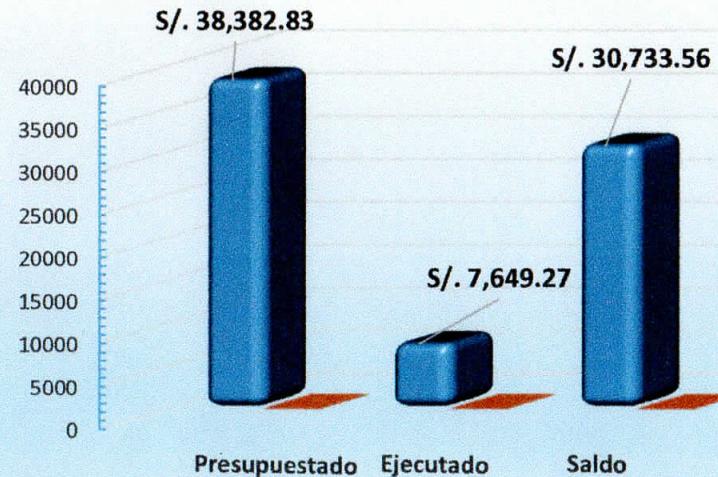
**Marzo**

<b>Presupuestado</b>	<b>S/. 38,382.83</b>	<b>100%</b>
<b>Ejecutado</b>	<b>S/. 22,912.21</b>	<b>70.2%</b>
<b>Saldo</b>	<b>S/. 11,427.42</b>	<b>29.8%</b>

#### VARIACION DE PRECIOS COMBUSTIBLES

Fecha	95 Octanos	97 Octanos	Diésel
28-mar	S/. 11.71	S/. 12.20	S/. 11.79
04-abr	S/. 11.42	S/. 12.20	S/. 11.79
22-abr	S/. 11.42	S/. 11.73	S/. 11.78
27-abr	S/. 11.27	S/. 11.73	S/. 11.78
28-ene	S/. 11.27	S/. 11.73	S/. 10.81

#### Consumo de Combustible Marzo 2020



MINISTERIO DE EDUCACIÓN  
 OFICINA DE LOGÍSTICA  
 COORDINACIÓN DE TRANSPORTE  
 06



## ANEXO N° 03

### Evaluación Medidas de Austeridad - ENERO - MARZO 2020



Ministerio de Educación

Secretaría General

Oficina General de Administración

Oficina de Logística

Mejores  
Peruanos  
Siempre

Consumo en Combustible								
Periodo 2019 / 2020	Gasolina 97 Octanos		Gasolina 95 Octanos		Gasolina 90 Octanos		Gasolina 84 Octanos	
	Galones	N.Soles (S/.)	Galones	N.Soles (S/.)	Galones	N.Soles (S/.)	Galones	N.Soles (S/.)
Enero	389.48 Gal	S/. 4,980.28	547.52 Gal	S/. 6,649.76	0.00 Gal	S/. 0.00	0.00 Gal	S/. 0.00
Febrero	391.90 Gal	S/. 4,894.79	621.62 Gal	S/. 7,359.93	0.00 Gal	S/. 0.00	0.00 Gal	S/. 0.00
Marzo	462.09 Gal	S/. 6,053.96	699.00 Gal	S/. 8,651.62	0.00 Gal	S/. 0.00	0.00 Gal	S/. 0.00
Abril	362.26 Gal	S/. 5,117.60	598.14 Gal	S/. 8,018.10	0.00 Gal	S/. 0.00	0.00 Gal	S/. 0.00
Mayo	392.18 Gal	S/. 5,608.57	617.08 Gal	S/. 8,403.60	0.00 Gal	S/. 0.00	0.00 Gal	S/. 0.00
Junio	300.59 Gal	S/. 4,204.26	581.49 Gal	S/. 7,765.57	0.00 Gal	S/. 0.00	0.00 Gal	S/. 0.00
Julio	343.38 Gal	S/. 4,981.59	648.57 Gal	S/. 8,921.65	0.00 Gal	S/. 0.00	0.00 Gal	S/. 0.00
Agosto	263.77 Gal	S/. 3,793.55	633.39 Gal	S/. 8,693.27	0.00 Gal	S/. 0.00	0.00 Gal	S/. 0.00
Septiembre	282.79 Gal	S/. 3,999.61	653.35 Gal	S/. 8,811.95	0.00 Gal	S/. 0.00	0.00 Gal	S/. 0.00
Octubre	336.05 Gal	S/. 4,843.97	568.45 Gal	S/. 7,790.46	0.00 Gal	S/. 0.00	0.00 Gal	S/. 0.00
Noviembre	374.53 Gal	S/. 5,335.90	536.90 Gal	S/. 7,275.65	0.00 Gal	S/. 0.00	0.00 Gal	S/. 0.00
Diciembre	380.01 Gal	S/. 5,221.20	617.87 Gal	S/. 8,082.99	0.00 Gal	S/. 0.00	0.00 Gal	S/. 0.00
Enero 2020	341.38 Gal	S/. 4,690.99	487.61 Gal	S/. 6,378.75	0.00 Gal	S/. 0.00	0.00 Gal	S/. 0.00
Febrero 2020	384.35 Gal	S/. 5,024.09	494.92 Gal	S/. 6,233.31	0.00 Gal	S/. 0.00	0.00 Gal	S/. 0.00
Marzo 2020	383.68 Gal	S/. 4,842.15	271.31 Gal	S/. 3,328.59	0.00 Gal	S/. 0.00	0.00 Gal	S/. 0.00
Abril 2020	222.19 Gal	S/. 2,627.94	100.26 Gal	S/. 1,158.96	0.00 Gal	S/. 0.00	0.00 Gal	S/. 0.00

Otros Combustibles						
Periodo 2019 - 2020	Gas Licuado de Petróleo (GLP)		Gas Natural Vehicular (GNV)		Diesel 2	
	Litros	N.Soles (S/.)	Metros Cúbicos	N.Soles (S/.)	Galones	N.Soles (S/.)
Enero	0	S/. 0.00	456.99 m <sup>3</sup>	S/. 708.24	1561.98 Gal	S/. 20,295.87
Febrero	0	S/. 0.00	360.39 m <sup>3</sup>	S/. 558.38	1182.77 Gal	S/. 14,891.06
Marzo	0	S/. 0.00	179.50 m <sup>3</sup>	S/. 278.21	1174.81 Gal	S/. 14,097.66
Abril	0	S/. 0.00	290.32 m <sup>3</sup>	S/. 450.02	1037.64 Gal	S/. 12,480.58
Mayo	0	S/. 0.00	327.64 m <sup>3</sup>	S/. 507.71	1222.81 Gal	S/. 14,898.97
Junio	0	S/. 0.00	325.59 m <sup>3</sup>	S/. 505.38	1090.11 Gal	S/. 13,397.39
Julio	0	S/. 0.00	266.82 m <sup>3</sup>	S/. 413.82	986.94 Gal	S/. 11,873.34
Agosto	0	S/. 0.00	176.07 m <sup>3</sup>	S/. 272.90	1401.66 Gal	S/. 16,833.90
Septiembre	0	S/. 0.00	207.13 m <sup>3</sup>	S/. 320.55	1391.55 Gal	S/. 16,712.54
Octubre	0	S/. 0.00	123.97 m <sup>3</sup>	S/. 192.47	1178.11 Gal	S/. 14,149.04
Noviembre	0	S/. 0.00	156.03 m <sup>3</sup>	S/. 241.95	1171.57 Gal	S/. 14,072.70
Diciembre	0	S/. 0.00	50.43 m <sup>3</sup>	S/. 78.31	1119.02 Gal	S/. 13,653.51
Enero 2020	0	S/. 0.00	110.72 m <sup>3</sup>	S/. 171.86	958.52 Gal	S/. 11,914.31
Febrero 2020	0	S/. 0.00	96.69 m <sup>3</sup>	S/. 149.91	1174.70 Gal	S/. 14,636.75
Marzo 2020	0	S/. 0.00	65.89 m <sup>3</sup>	S/. 100.89	609.37 Gal	S/. 7,299.88
Abril 2020	0	S/. 0.00	41.83 m <sup>3</sup>	S/. 64.84	333.47 Gal	S/. 3,862.37



MINISTERIO DE EDUCACION  
 OFICINA DE LOGISTICA  
 COORDINACION DE TRANSPORTE  
 FOLIO N° .....