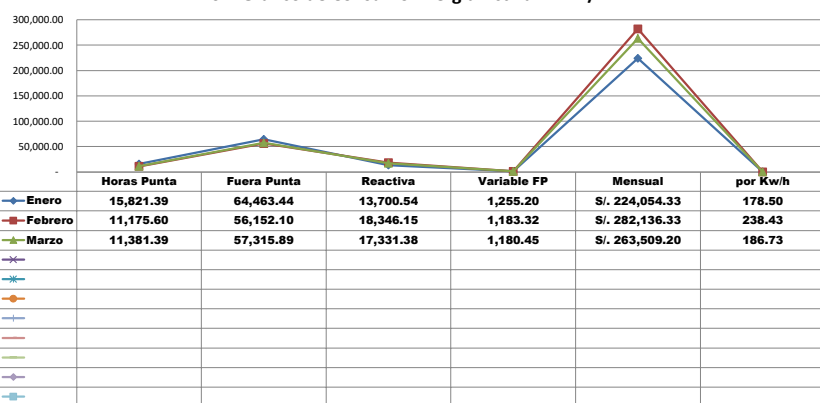


Oficina General de Administración
Oficina de Logística
Coordinación de Mantenimiento

Cuadro de Consumo Electricidad 2018						
Cuadro de Consumo en Kw/h						
Meses	Energía Activa		Energía Reactiva	Potencia Variable FP	Costo Mensual	Promedio por Kw/h
	Horas Punta	Fuera Punta				
Enero	15,821.39	64,463.44	13,700.54	1,255.20	S/. 224,054.33	178.50
Febrero	11,175.60	56,152.10	18,346.15	1,183.32	S/. 282,136.33	238.43
Marzo	11,381.39	57,315.89	17,331.38	1,180.45	S/. 263,509.20	186.73
Totales	38,378.38	177,931.43	40,378.07	3,618.97	S/. 769,699.86	603.66

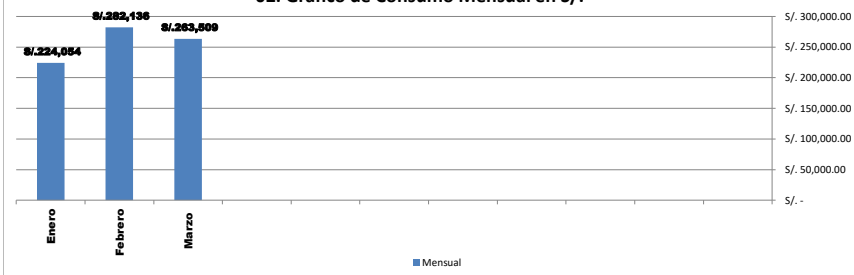
* Cuadro elaborado por la Coordinación de Mantenimiento

01. Grafico de Consumo Energia Activa FP Kw/h



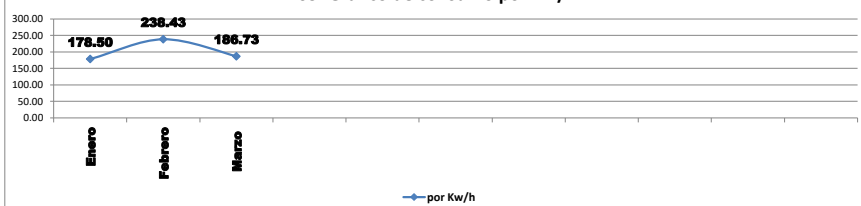
* Cuadro elaborado por la Coordinación de Mantenimiento

02. Grafico de Consumo Mensual en S/.



* Cuadro elaborado por la Coordinación de Mantenimiento

03. Grafico de consumo por Kw/h



* Cuadro elaborado por la Coordinación de Mantenimiento