

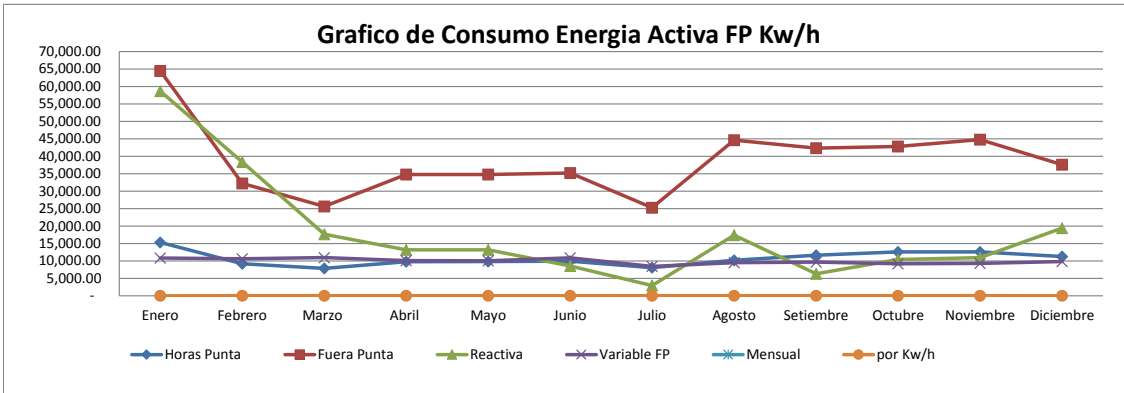


Ministerio de Educación
Oficina General de Administración
Oficina de Logística
Coordinación de Mantenimiento
29/01/2016 13:04

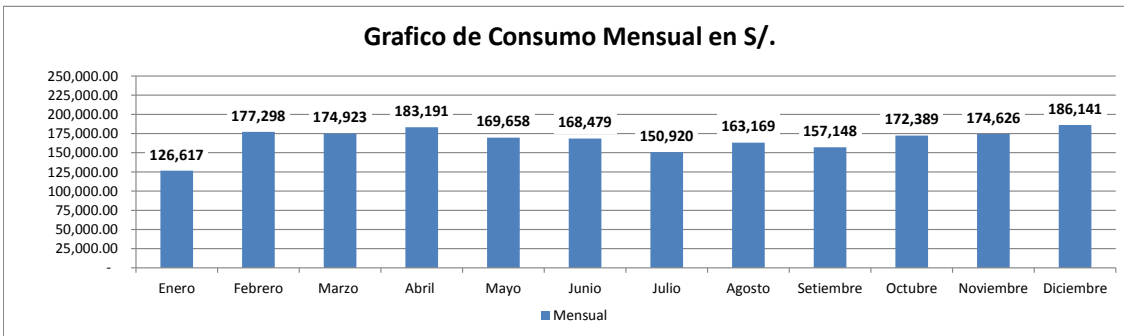
Cuadro de Consumo Electricidad 2015

Cuadro de Consumo en Kw/h							
Meses	Numero de trabajadores	Energia Activa Horas Punta	Energia Activa Fuera Punta	Energia Reactiva	Potencia Variable FP	Costo Mensual	Promedio por Kw/h
Enero	3028	15,305.70	64,477.20	58,648.82	10,821.67	126,617.49	11.70
Febrero	3172	9,203.76	32,223.69	38,325.29	10,601.99	177,298.13	16.72
Marzo	3375	7,857.25	25,621.25	17,633.71	10,963.85	174,923.00	15.95
Abril	3393	9,781.62	34,786.13	13,157.11	10,099.70	183,191.33	18.14
Mayo	3509	9,796.92	34,752.81	13,162.17	10,062.50	169,657.53	16.86
Junio	3819	9,939.14	35,188.69	8,532.68	10,905.33	168,479.30	15.45
Julio	3671	8,058.04	25,263.58	2,944.06	8,432.69	150,920.43	17.90
Agosto	3709	10,194.00	44,606.14	17,396.44	9,507.07	163,169.57	17.16
Setiembre	3757	11,645.85	42,319.36	6,336.41	9,668.55	157,148.02	16.25
Octubre	3505	12,574.87	42,790.61	10,407.16	9,188.20	172,388.56	18.76
Noviembre	3619	12,605.02	44,787.11	10,918.10	9,269.90	174,626.47	18.84
Diciembre	3671	11,270.25	37,566.91	19,412.64	9,837.95	186,140.65	18.92
Totales		128,232.42	464,383.48	216,874.59	119,359.40	2,004,559.48	16.79

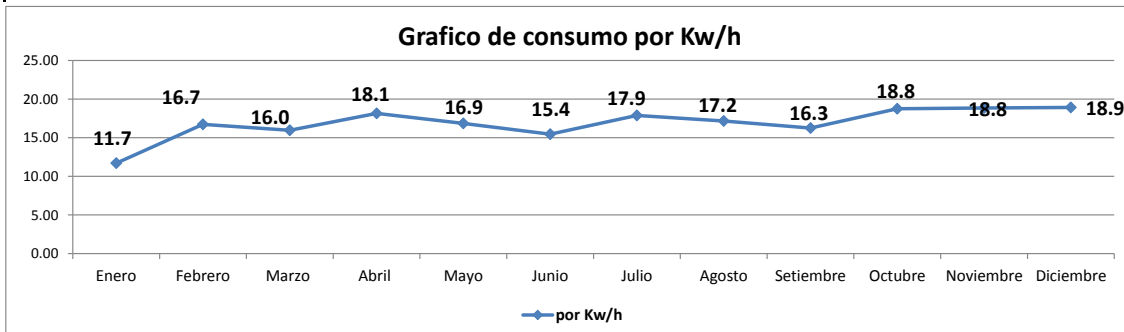
* Cuadro elaborado por la Coordinación de Mantenimiento



* Cuadro elaborado por la Coordinación de Mantenimiento



* Cuadro elaborado por la Coordinación de Mantenimiento



* Cuadro elaborado por la Coordinación de Mantenimiento