

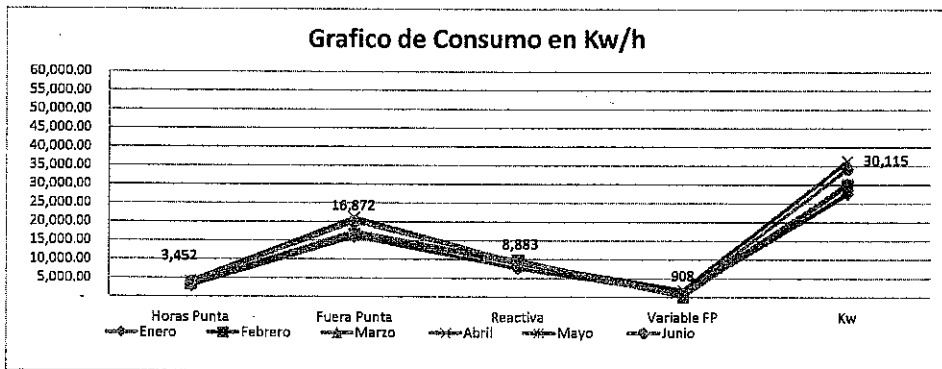
Ministerio de Educación
Oficina General de Administración
Unidad de Abastecimiento
Área de Mantenimiento
24/07/2013 17:44

Consumo Kw/h

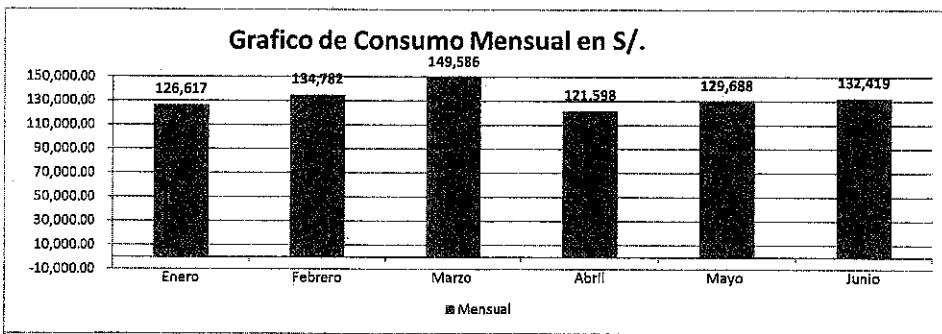
Cuadro de Consumo Electricidad 2013

Cuadro de Consumo en Kw/h								
Meses	Número de Personal	Energía Activa Horas Punta	Energía Activa Fuera Punta	Energía Reactiva	Potencia Variable FP	Total Kw	Costo Mensual	Promedio por Kw/h
Enero	2471	2,975.86	16,047.91	7,629.64	930.58	27,583.73	126,617.49	4.59
Febrero	2518	3,266.83	16,601.11	9,816.65	152.99	29,837.58	134,781.59	4.52
Marzo	2569	3,420.64	17,460.44	9,219.63	164.73	30,265.44	149,585.82	4.94
Abril	2620	4,159.83	21,087.92	9,230.11	1,859.17	36,337.03	121,588.10	3.35
Mayo	2670	3,452.13	16,872.16	8,882.66	907.98	30,114.83	129,687.82	4.31
Junio	2662	3,948.92	20,085.37	9,429.84	789.10	34,253.23	132,419.12	3.865887
Julio								
Agosto								
Septiembre								
Octubre								
Noviembre								
Diciembre								
Totales		21,224.21	108,154.91	54,208.53	4,804.55	188,391.94	794,689.94	4.22

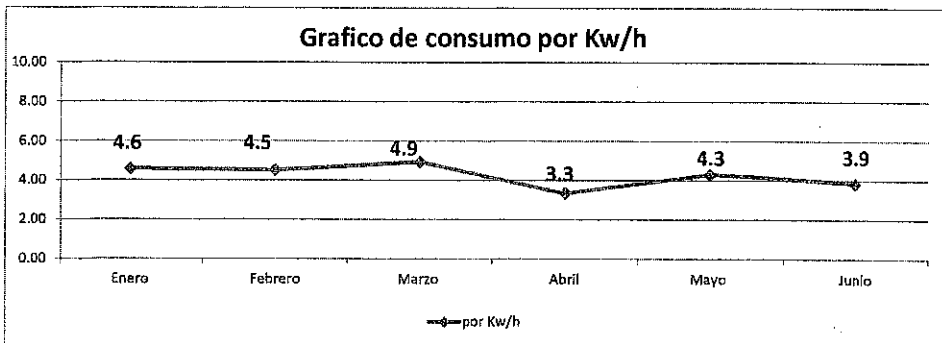
* Cuadro elaborado por el área de mantenimiento



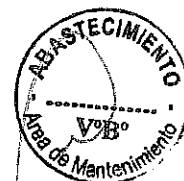
* Cuadro elaborado por el área de mantenimiento



* Cuadro elaborado por el área de mantenimiento



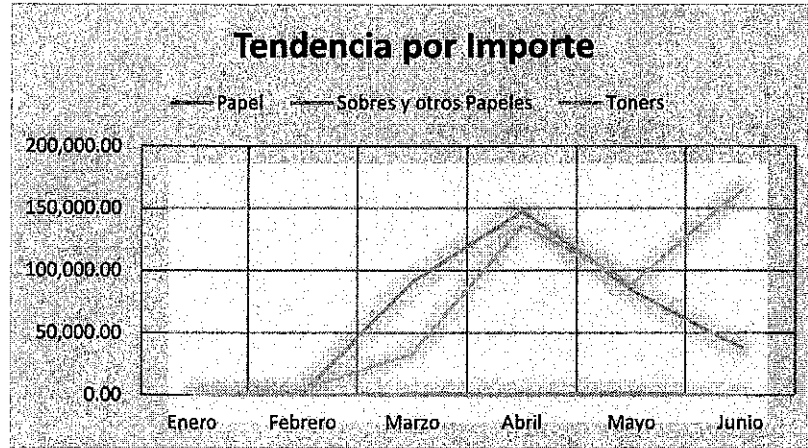
* Cuadro elaborado por el área de mantenimiento



Consumo de de papel y otros, durante los meses de mayo y junio de 2013 en el Ministerio de Educación

FORM N° 03

Mes	Número de Personal	Papel Bond		Otro Papeles y sobres		Cartuchos de Toner y Tinta para impresoras y Fotocopadoras		Importe Total por Mes
		Cantidad Millar	Importe Soles	Cantidad Ciento	Importe Soles	Cantidad Unidad	Importe Soles	
Mayo	2670	2,914	84,547.56	162	1,765.80	194	89,619.01	175,932.37
Junio	2662	1,146	38,332.91	53	577.70	345	164,480.93	203,391.54
Total >>>>		4,060	122,880.47	215	2,343.50	539	254,099.94	379,323.91





"Consumo de Combustible- 2013"

Local: Sede Central								
Mes	Gasolina 97 Octanos		Gasolina 95 Octanos		Gasolina 90 Octanos		Diesel 2	
	Galones	Soles	Galones	Soles	Galones	Soles	Galones	Soles
Junio	647.847	S/.12,694.71	0.00	0.00	412.896	S/.5,929.27	14727.543	S/.19,985.58

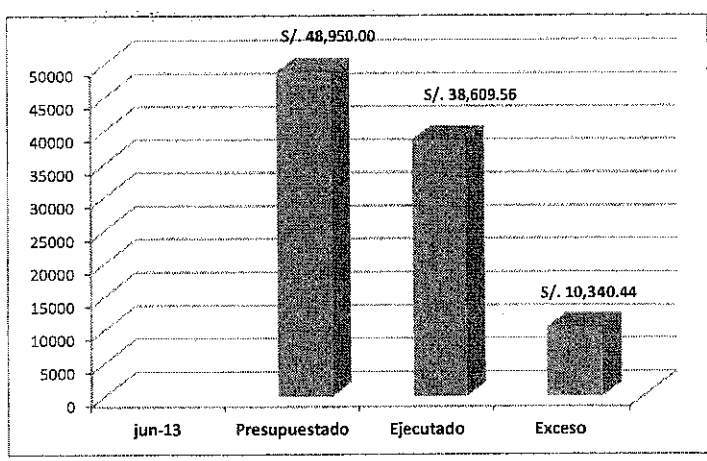
jun-13

Presupuestado	S/. 48,950.00	100%
Ejecutado	S/. 38,609.56	78.88
Exceso	S/. 10,340.44	21.12

may-13

Presupuestado	S/. 48,950.00	100%
Ejecutado	S/. 45,311.35	92.57
Ahorro	S/. 3,638.65	7.43

VARIACIONE DE PRECIOS COMBUSTIBLES		
97 Octanos	90 Octanos	Diesel
19.48	14.20	14.00
19.62	14.30	14.00
19.61	14.40	14.00
19.61	14.50	14.00
19.73	14.54	14.49





"Consumo de Combustible- 2013"

Local: Sede Central								
Mes	Gasolina 97 Octanos		Gasolina 95 Octanos		Gasolina 90 Octanos		Diesel 2	
	Galones	Soles	Galones	Soles	Galones	Soles	Galones	Soles
Mayo	751.81	S/.14,271.60	0.00	0.00	608.74	S/.8,633.68	1600.43	S/.22,406.07

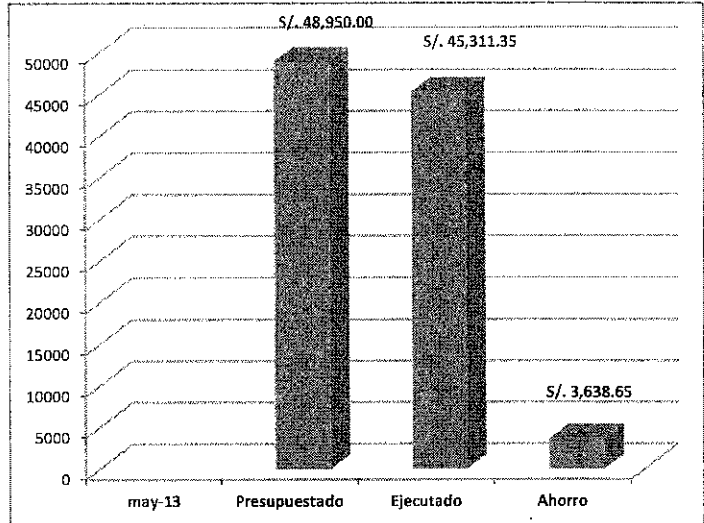
may-13

Presupuestado	S/. 48,950.00	100%
Ejecutado	S/. 45,311.35	92.57
Ahorro	S/. 3,638.65	7.43

abr-13

Presupuestado	S/. 48,950.00	100%
Ejecutado	S/. 49,331.93	100.78
Exceso	-S/. 381.93	-0.78

VARIACIONE DE PRECIOS COMBUSTIBLES		
97 Octanos	90 Octanos	Diesel
18.91	13.89	14.00
18.8	14.03	14.00
18.84	14.18	14.00
18.92	14.26	14.00
19.16	14.26	14.00
19.46	14.2	14.00





"Consumo de Combustible- 2013"

Local: Sede Central								
Mes	Gasolina 97 Octanos		Gasolina 95 Octanos		Gasolina 90 Octanos		Diesel 2	
	Galones	Soles	Galones	Soles	Galones	Soles	Galones	Soles
Abril	777.745	S/. 14,989.94	0.00	0.00	780.789	S/. 11,144.47	1589.587	S/. 23,197.52

abr-13

Presupuestado	S/. 48,950.00	100%
Ejecutado	S/. 49,331.93	100.78
Exceso	-S/. 381.93	-0.78

mar-13

Presupuestado	S/. 48,950.00	100%
Ejecutado	S/. 47,293.32	96.62
Ahorro	S/. 1,656.68	3.38

VARIACIONE DE PRECIOS COMBUSTIBLES		
97 Octanos	90 Octanos	Diesel
20.56	15.24	14.67
20.16	14.77	14.67
19.91	14.77	14.67
19.61	14.75	14.67
19.33	14.26	14.67
19.33	14.68	14.67
18.97	13.88	14.67
18.91	13.89	14.00

