

semáforo escuela

Julio 2015

Rumbo a la nota más alta



PERÚ

Ministerio
de Educación



Introducción

El Ministerio de Educación ha creado Semáforo Escuela, una herramienta de gestión que tiene el objetivo de ayudar a las instancias descentralizadas del sector, como las Unidades de Gestión Educativa Local (UGEL) y Direcciones Regionales de Educación (DRE), para que puedan acceder a información detallada del servicio educativo que se brinda en las escuelas de su jurisdicción.

Las 42 mil escuelas de educación pública de todo el país recibirán la visita de monitores, quienes obtendrán información detallada sobre la calidad del servicio educativo que se imparte, para tomar acciones inmediatas en caso de encontrar deficiencias y mejorar los programas y/o proyectos que brinda el Ministerio.



Índice

Introducción	02
Índice	03
¿Qué es Semáforo Escuela?.....	04
¿Cuál es la utilidad de Semáforo Escuela?	05
¿Cómo se realizan los reportes?.....	06
¿Cómo se leen los reportes?.....	07
ASISTENCIA DE DIRECTORES	09
Mapa	10
Mejores diez	11
Últimas diez	12
PRESENCIA DE DOCENTES EN AULA	13
Mapa	14
Mejores diez	15
Últimas diez	16
ASISTENCIA DE ESTUDIANTES	17
Mapa	18
Mejores diez	19
Últimas diez	20

¿Qué es Semáforo Escuela?

Semáforo Escuela es una herramienta del Ministerio de Educación que nos permite conocer cómo funcionan las escuelas públicas de Educación Básica Regular y cuáles son las condiciones en las que se brinda el servicio educativo. Esta plataforma cuenta con información:

- **Oportuna:** para tomar decisiones rápidas y adecuadas, de acuerdo con las necesidades de cada escuela.
- **Confiable:** porque toma información de campo directa, desde la misma escuela visitada.

La información recopilada será enviada, todos los meses del año escolar, a funcionarios de las Unidades de Gestión Educativa Local (UGEL), Direcciones Regionales de Educación (DRE) y del Ministerio de Educación, para que puedan conocer, de primera mano, el porcentaje de asistencia de directores, docentes y estudiantes; y si la escuela cuenta con todos los insumos necesarios para la adecuada provisión del servicio educativo en todo el país.



¿Cuál es la utilidad de **Semáforo Escuela?**

Esta herramienta permite que las UGEL y DRE puedan implementar acciones correctivas en el corto plazo para mejorar la prestación del servicio educativo en las escuelas de su ámbito de influencia.

Al Ministerio de Educación, le permite realizar un seguimiento al desempeño de las instancias descentralizadas del sector educación en el país, con lo cual se podrá:

- Detectar las regiones que necesitan mayor apoyo.
- Conocer la situación económica de las instancias descentralizadas del sector educación.

¿Cómo se realizan los reportes?

Semáforo Escuela tiene desplegado a nivel nacional más de 300 monitores quienes visitarán, sin previo aviso, las escuelas de todo el país, para recoger información sobre:

- Gestión interna de la escuela.
- Insumos mínimos para el desarrollo del servicio educativo.
- Asistencia del director, docentes y estudiantes.

Los monitores contarán con una tablet con acceso a Internet donde registrarán la información del colegio visitado. Esta información será procesada en tiempo real en la base de datos del Ministerio de Educación.

La información obtenida en cada visita será sistematizada en reportes mensuales y enviadas a todas las Direcciones Regionales de Educación y Unidades de Gestión Educativa Local del país.

¿Cómo se leen los reportes?

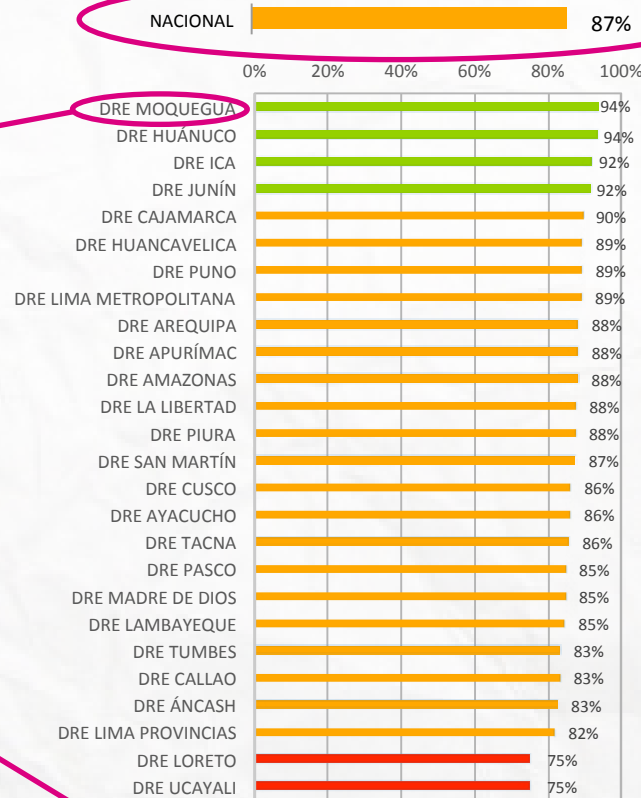
Porcentaje de escuelas donde el director se encontró presente

Fecha del reporte de Semáforo Escuela

Julio 2015

Balance de asistencia a nivel nacional


Direcciones Regionales con el mayor nivel de asistencia



Puntos de corte en indicador



* DRE: Dirección Regional de Educación
* UGEL: Unidad de Gestión Educativa Local



¿Cómo se leen los reportes?

Mejores diez UGEL en porcentaje de directores presentes

Fecha del reporte de Semáforo Escuela

Julio 2015

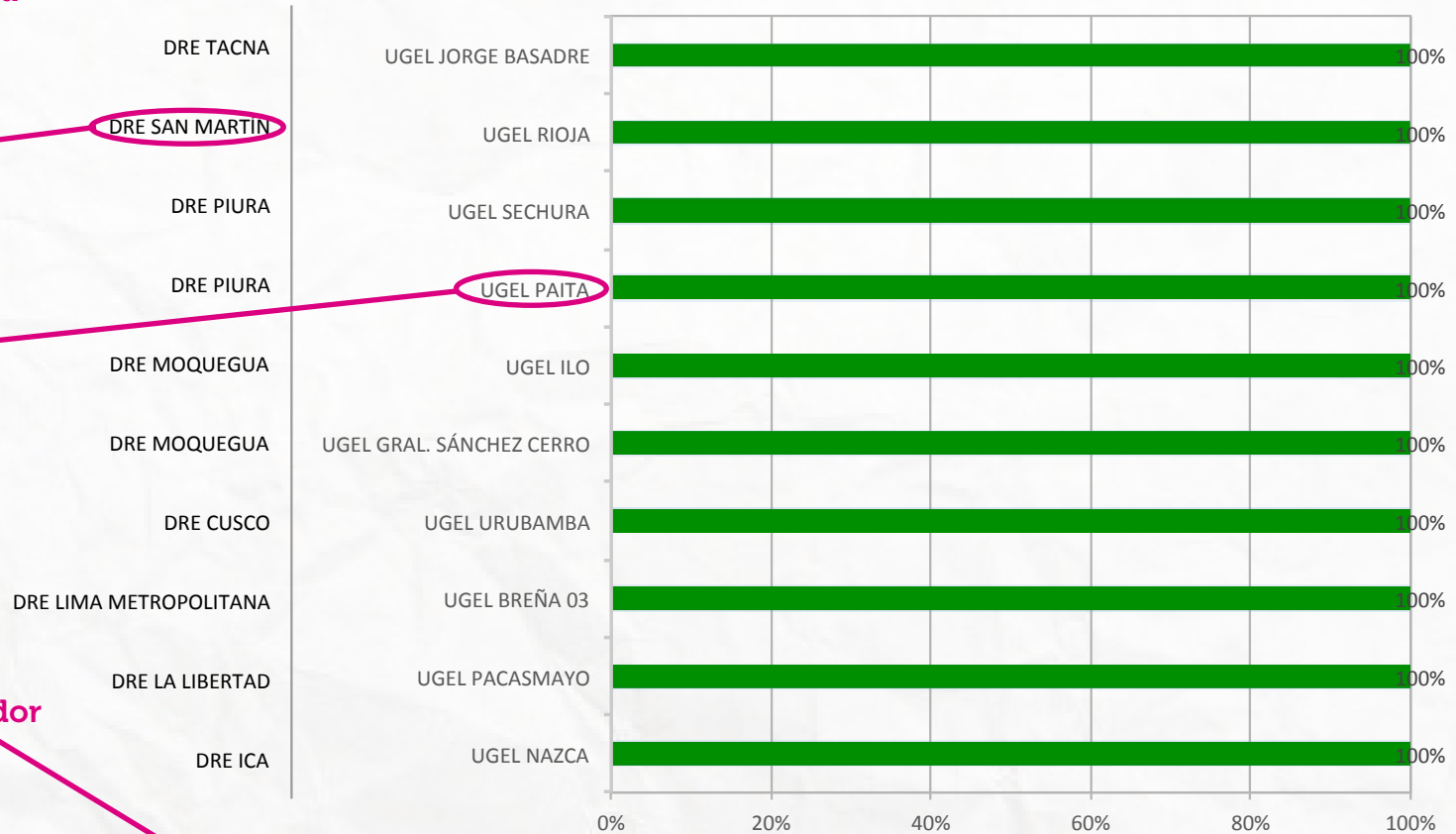
Balance de asistencia a nivel DRE

DRE SAN MARTIN

Balance de asistencia a nivel UGEL

UGEL PAITA

Puntos de corte en indicador



> 95%
Óptimo / Ideal

90-95%
Aceptable

80-90%
En proceso

<=80%
Deficiente

* DRE: Dirección Regional de Educación
* UGEL: Unidad de Gestión Educativa Local



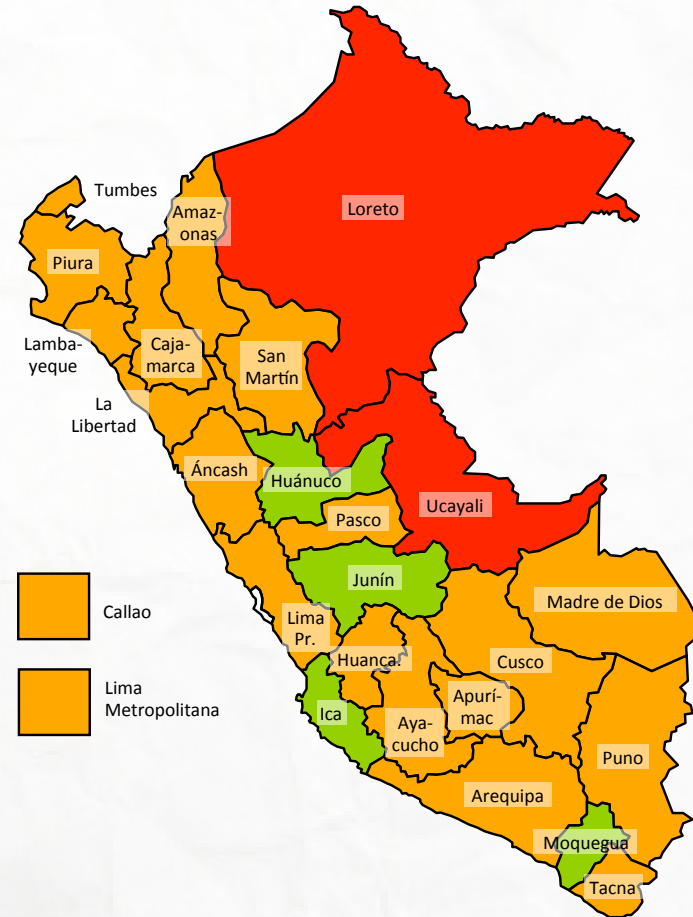
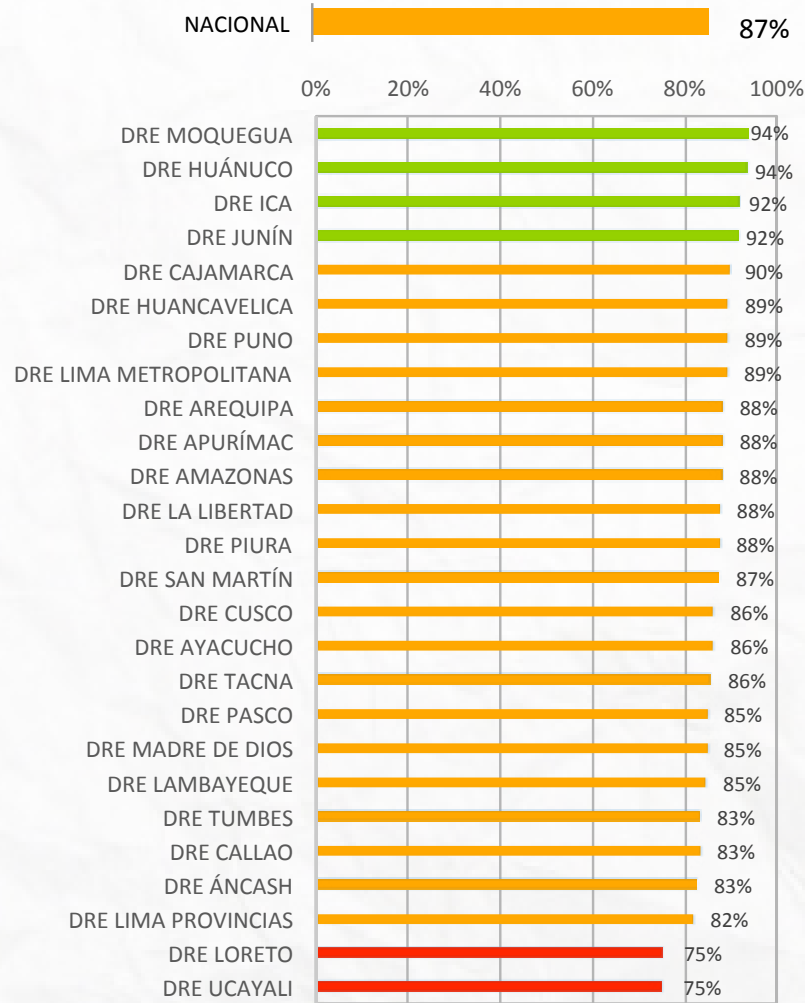
PERÚ

Ministerio
de Educación

Asistencia **Directores**

Porcentaje de escuelas donde el director se encontró presente

Julio 2015



> 95%
Óptimo / Ideal

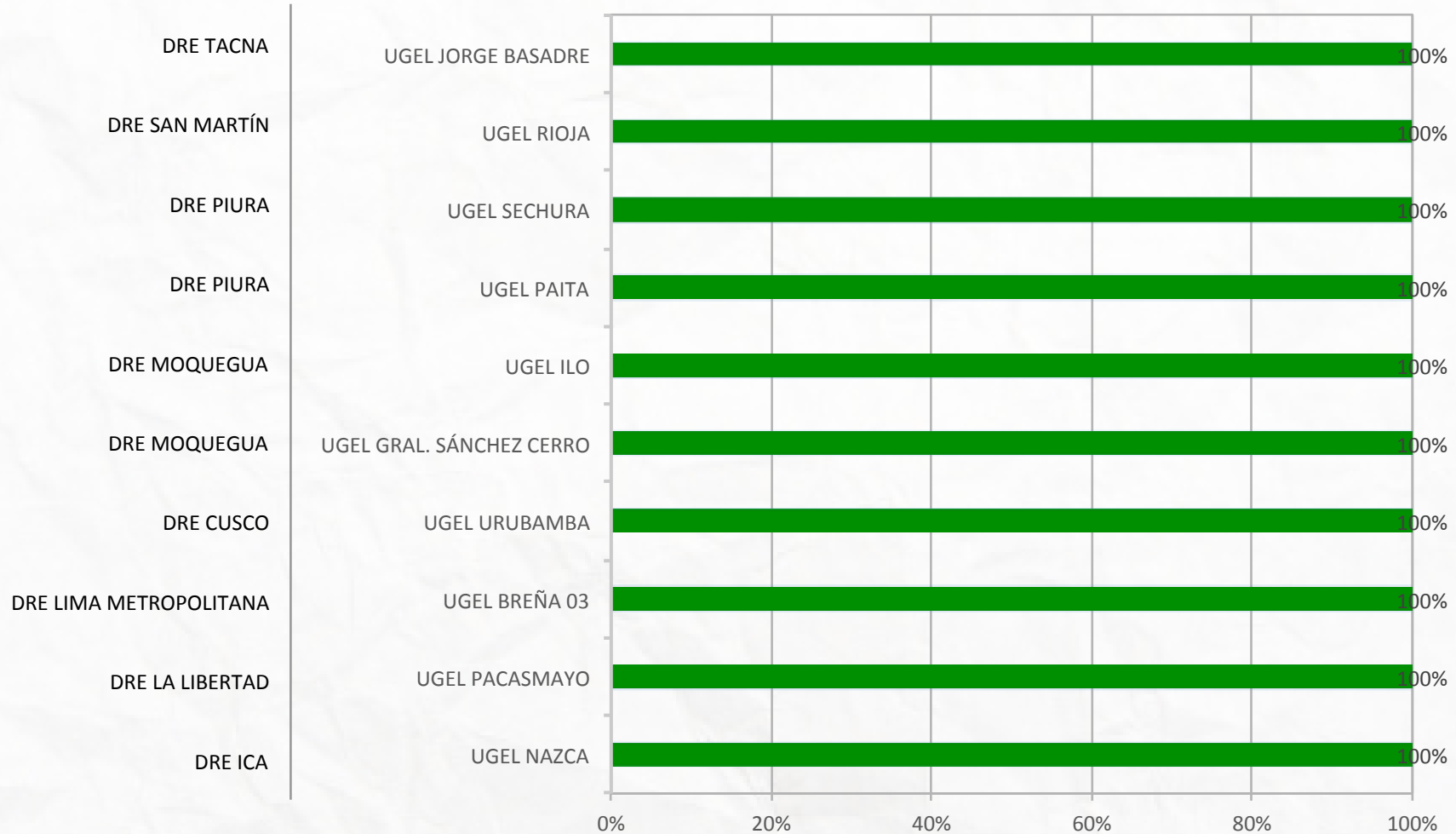
90-95%
Aceptable

80-90%
En proceso

< 80%
Deficiente

Mejores diez UGEL en porcentaje de directores presentes

Julio 2015



> 95%
Óptimo / Ideal

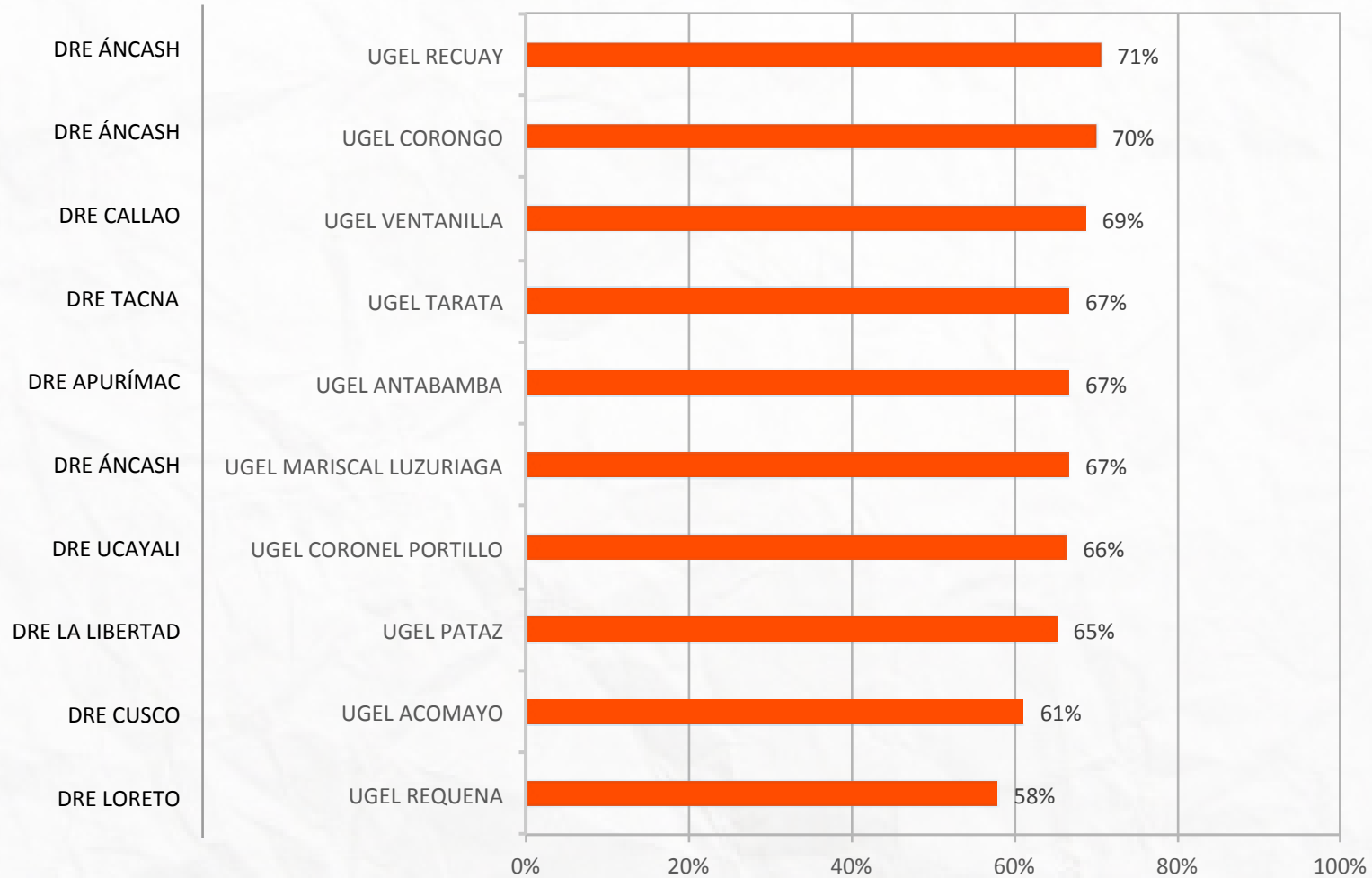
90-95%
Aceptable


80-90%
En proceso


< 80%
Deficiente


Últimas diez UGEL en porcentaje de directores presentes

Julio 2015



 **> 95%**
 Óptimo / Ideal

 **90-95%**
 Aceptable

 **80-90%**
 En proceso

 **< 80%**
 Deficiente



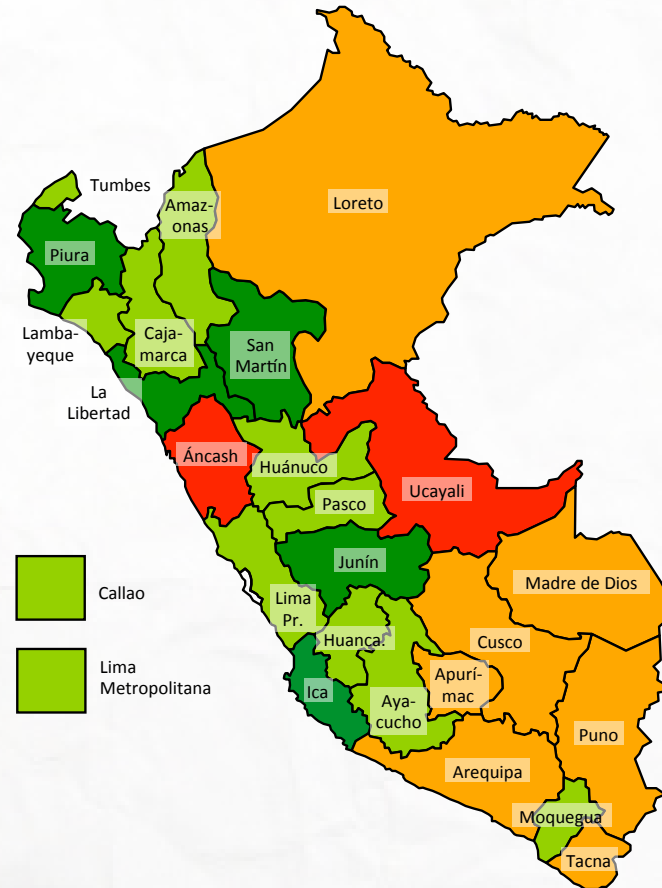
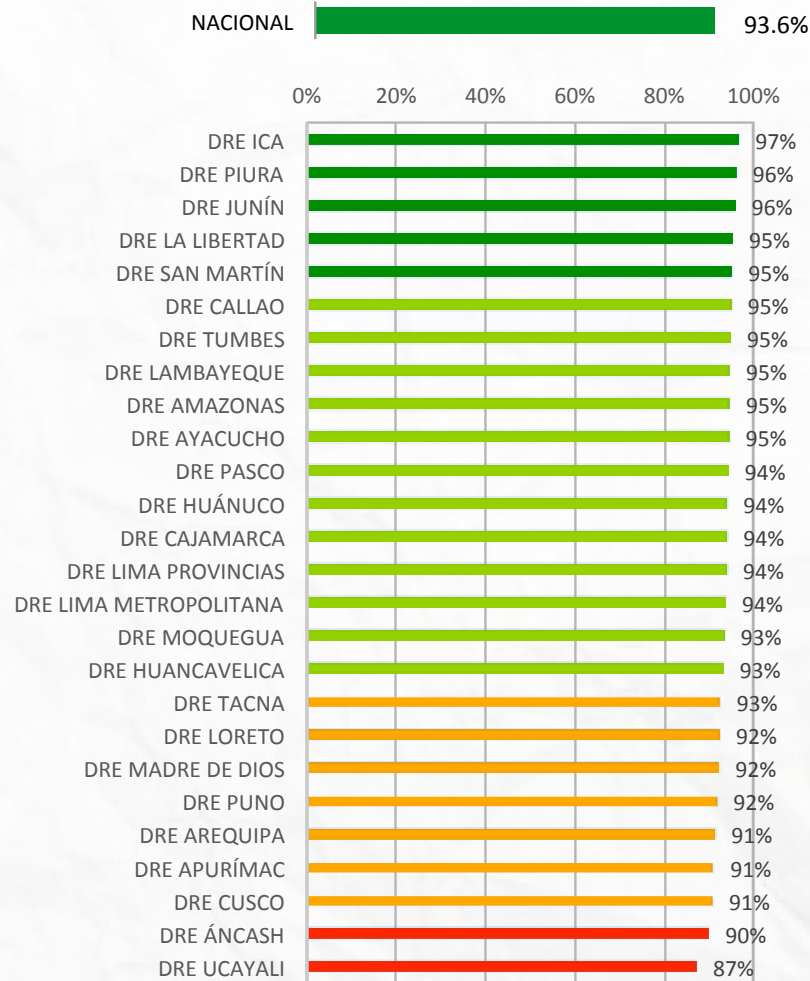
PERÚ

Ministerio
de Educación

Presencia de **Docentes en aula**

Porcentaje de docentes presentes en aulas donde se encuentra estudiantes

Julio 2015



> 95%
Óptimo / Ideal

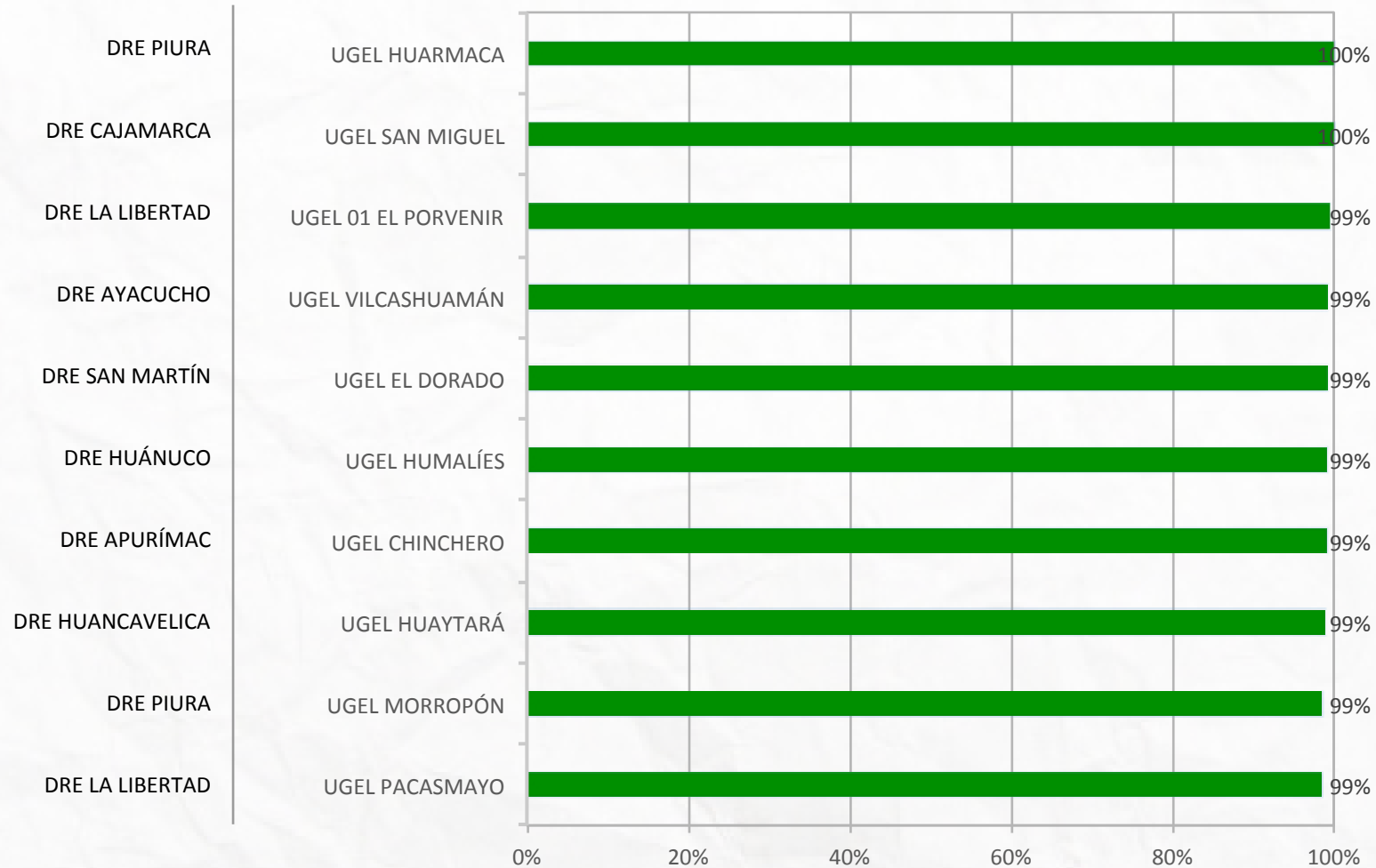
93-95%
Aceptable

90-93%
En proceso

< 90%
Deficiente

Mejores diez UGEL en porcentaje de docentes presentes en el aula

Julio 2015



> 95%
Óptimo / Ideal

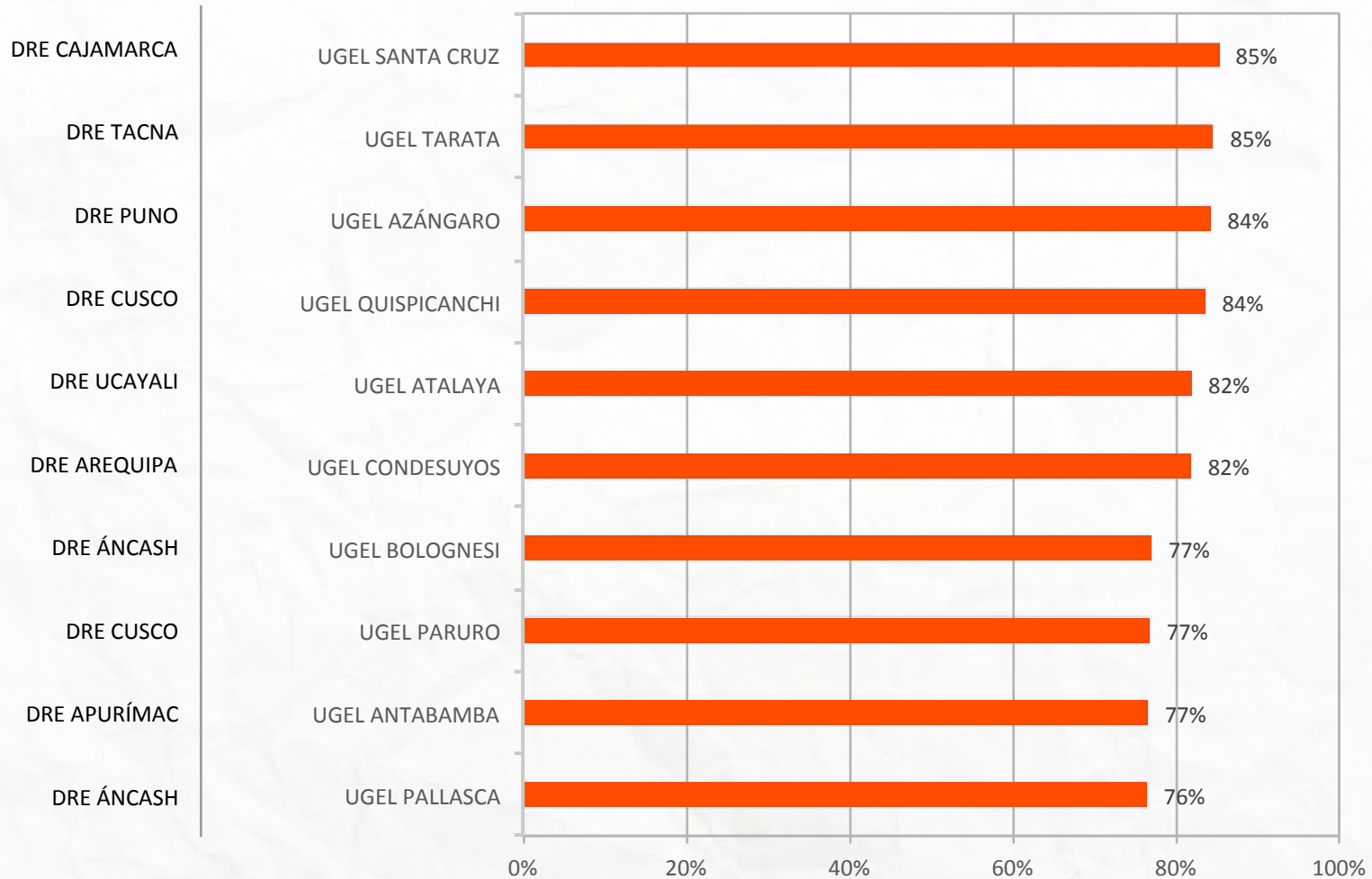
93-95%
Aceptable


90-93%
En proceso


< 90%
Deficiente


Últimas diez UGEL en porcentaje de docentes presentes en el aula

Julio 2015




> 95%
 Óptimo / Ideal


93-95%
 Aceptable


90-93%
 En proceso


< 90%
 Deficiente



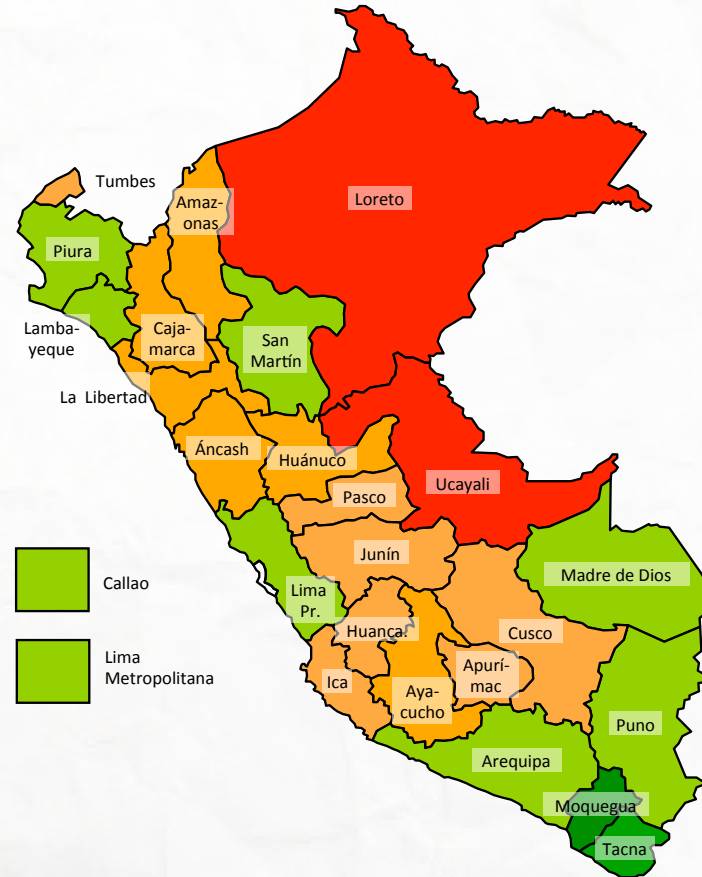
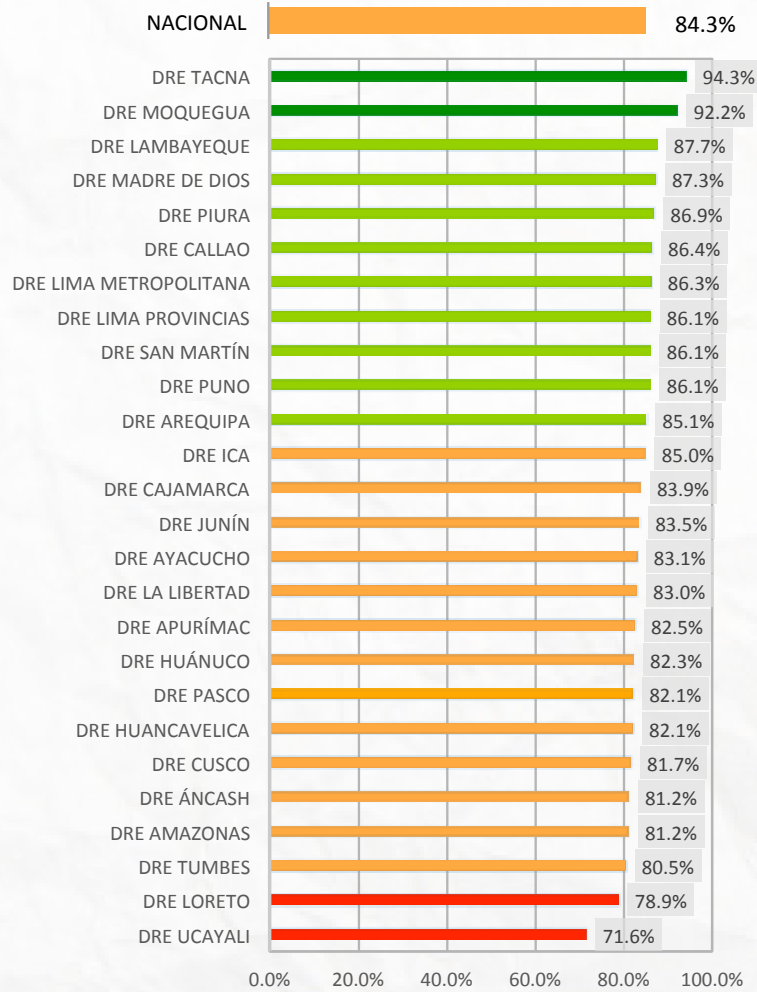
PERÚ

Ministerio
de Educación

Asistencia de **Estudiantes**

Porcentaje de estudiantes observados en aulas

Julio 2015



> 90%
Óptimo / Ideal

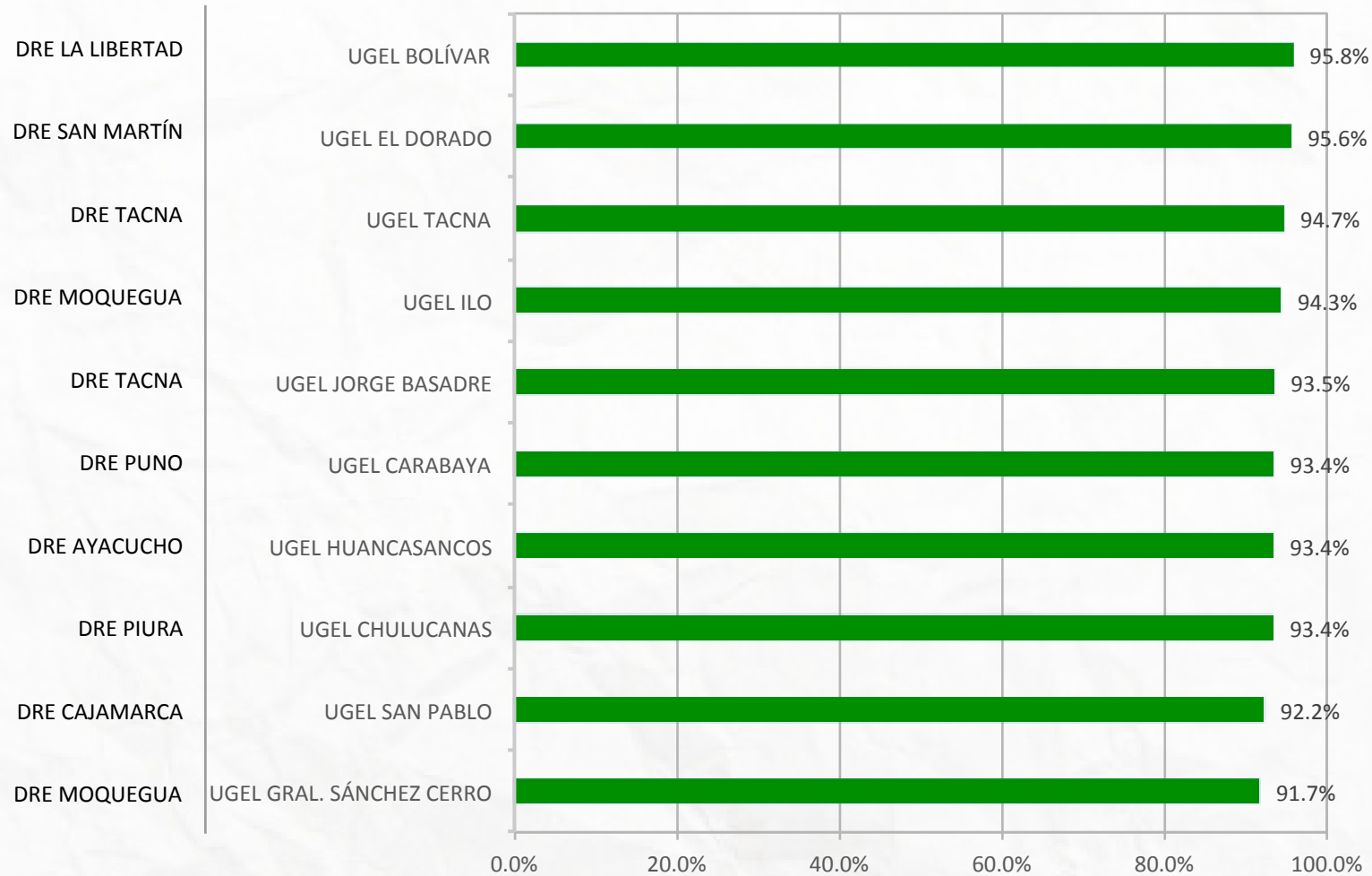
85-90%
Aceptable


80-85%
En proceso


< 80%
Deficiente


Mejores diez UGEL en porcentaje de estudiantes observados en el aula

Julio 2015




> 90%
 Óptimo / Ideal

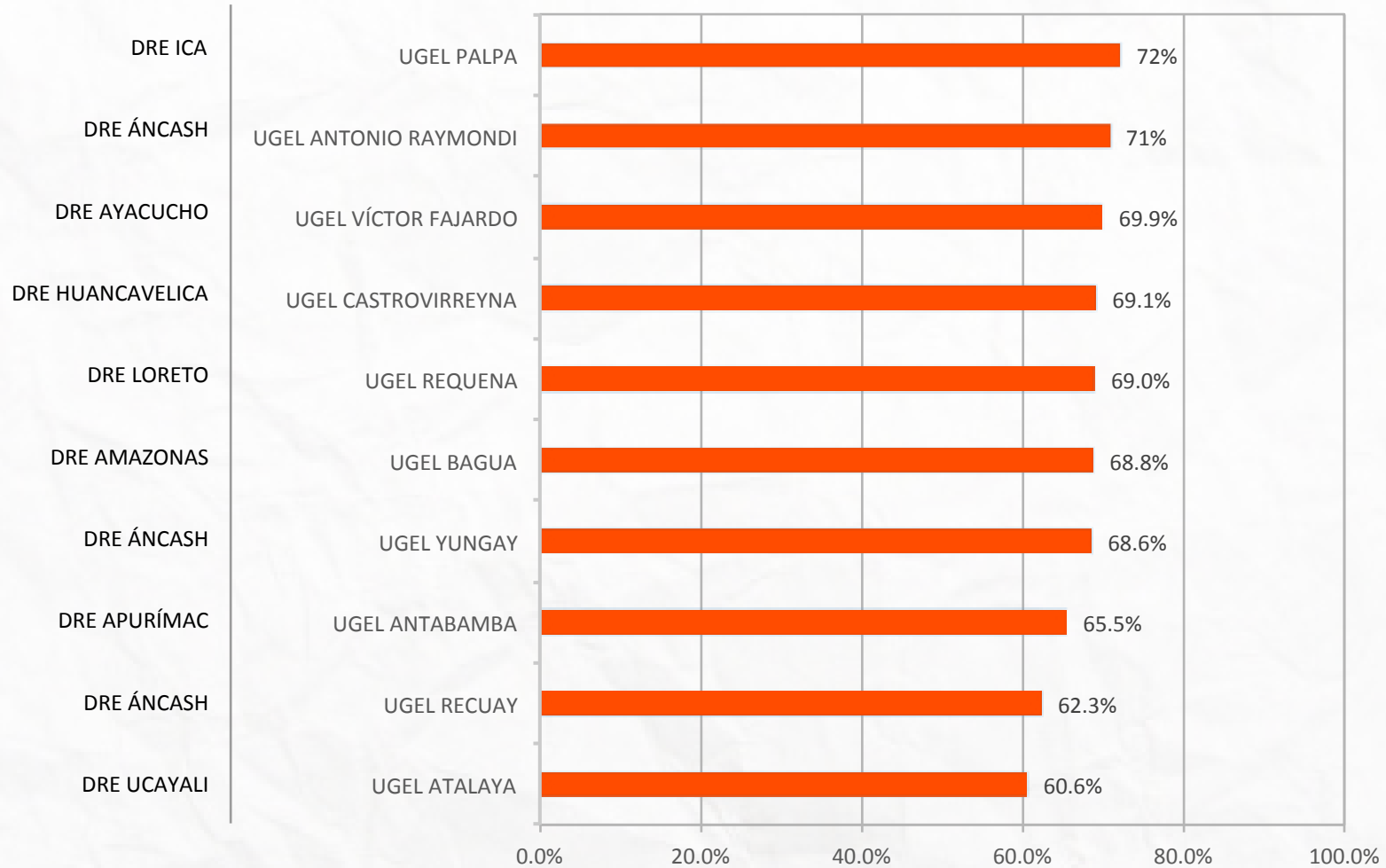

85-90%
 Aceptable


80-85%
 En proceso


< 80%
 Deficiente

Últimas diez UGEL en porcentaje de estudiantes observados en el aula

Julio 2015



> 90%
Óptimo / Ideal

85-90%
Aceptable

80-85%
En proceso

< 80%
Deficiente

Rumbo a la nota más alta



PERÚ

Ministerio
de Educación



PROGRESO
PARA TODOS