


CUADRO DE DISTRIBUCIÓN DEL MÓDULO DE MATERIAL CONCRETO DE COMUNICACIÓN (LÁMINAS, CUENTOS, TARJETAS) PARA EL PRIMER Y SEGUNDO GRADO DE EDUCACIÓN PRIMARIA PROGRAMA ESTRATÉGICO

REGION	UGEL	MATERIAL CONCRETO DE COMUNICACIÓN		PESO APROX. (Kg)	VOLUMEN (m3)	COSTO DEL MÓDULO DE MATERIAL CONCRETO (S/.) (°)
		PRIMER GRADO	SEGUNDO GRADO			
<b>ZONA I</b>		<b>3,310</b>	<b>3,375</b>	<b>139,716.50</b>	<b>866.13</b>	<b>3,703,162.10</b>
APURIMAC	DRE APURIMAC	4	4	167.20	1.04	4,431.72
	UGEL ABANCAY	100	100	4,180.00	25.91	110,793.00
	UGEL ANDAHUAYLAS	120	113	4,869.70	30.19	129,083.96
	UGEL ANTABAMBA	10	10	418.00	2.59	11,079.30
	UGEL AYMARES	33	33	1,379.40	8.55	36,561.69
	UGEL CHINCHEROS	12	11	480.70	2.98	12,742.64
	UGEL COTABAMBAS	58	58	2,424.40	15.03	64,259.94
	UGEL GRAU	46	47	1,943.70	12.05	51,517.30
	UGEL HUANCARAMA	17	18	731.50	4.53	19,387.33
<b>TOTAL APURIMAC</b>		<b>400</b>	<b>394</b>	<b>16,594.60</b>	<b>102.87</b>	<b>439,856.88</b>
AYACUCHO	DRE AYACUCHO	4	4	167.20	1.04	4,431.72
	UGEL CANGALLO	30	32	1,295.80	8.03	34,342.94
	UGEL HUAMANGA	245	258	10,512.70	65.17	278,625.61
	UGEL HUANCASANCOS	16	18	710.60	4.41	18,831.92
	UGEL HUANTA	74	74	3,093.20	19.18	81,986.82
	UGEL LA MAR	132	137	5,622.10	34.85	149,009.36
	UGEL LUCANAS	136	139	5,747.50	35.63	152,336.04
	UGEL PARINACOCNAS	76	76	3,176.80	19.69	84,202.68
	UGEL PAUCAR DE SARASARA	48	48	2,006.40	12.44	53,180.64
	UGEL SUCRE	46	49	1,985.50	12.31	52,622.34
	UGEL VÍCTOR FAJARDO	32	35	1,400.30	8.68	37,111.32
UGEL VILCASHUAMAN	57	60	2,445.30	15.16	64,809.57	
<b>TOTAL AYACUCHO</b>		<b>896</b>	<b>930</b>	<b>38,163.40</b>	<b>236.58</b>	<b>1,011,490.96</b>
CUSCO	DRE CUSCO	4	4	167.20	1.04	4,431.72
	UGEL CUSCO	310	318	13,125.20	81.37	347,878.46
	UGEL LA CONVENCION	319	329	13,543.20	83.96	358,954.87
<b>TOTAL CUSCO</b>		<b>633</b>	<b>651</b>	<b>26,835.60</b>	<b>166.36</b>	<b>711,265.05</b>
HUANCAVELICA	DRE HUANCAVELICA	4	4	167.20	1.04	4,431.72
	UGEL ACOBAMBA	14	15	606.10	3.76	16,063.54
	UGEL ANGARAES	112	110	4,639.80	28.76	122,983.12
	UGEL CASTROVIRREYNA	47	48	1,985.50	12.31	52,625.23
	UGEL CHURCAMPA	76	75	3,155.90	19.56	83,650.16
	UGEL HUANCAVELICA	170	172	7,147.80	44.31	189,453.14
	UGEL HUAYTARA	68	67	2,821.50	17.49	74,786.72
UGEL TAYACAJA	76	78	3,218.60	19.95	85,307.72	
<b>TOTAL HUANCAVELICA</b>		<b>567</b>	<b>569</b>	<b>23,742.40</b>	<b>147.18</b>	<b>629,301.35</b>
HUANUCO	DRE HUANUCO	4	4	167.20	1.04	4,431.72
	UGEL AMBO	39	39	1,630.20	10.11	43,209.27
	UGEL DOS DE MAYO	36	38	1,546.60	9.59	40,990.52
	UGEL HUACAYBAMBA	25	25	1,045.00	6.48	27,698.25
	UGEL HUANUCO	150	155	6,374.50	39.52	168,952.10
	UGEL LAURICOCHA	10	10	418.00	2.59	11,079.30
	UGEL LEONCIO PRADO	157	158	6,583.50	40.81	174,497.53
	UGEL PACHITEA	41	42	1,734.70	10.75	45,977.65
	UGEL PUERTO INCA	28	29	1,191.30	7.39	31,574.56
UGEL YAROWILCA	56	55	2,319.90	14.38	61,491.56	
<b>TOTAL HUANUCO</b>		<b>546</b>	<b>555</b>	<b>23,010.90</b>	<b>142.65</b>	<b>609,902.46</b>
JUNIN	DRE JUNIN	4	4	167.20	1.04	4,431.72
	UGEL PANGOA	128	132	5,434.00	33.69	144,025.12
	UGEL SATIPO	136	140	5,768.40	35.76	152,888.56
<b>TOTAL JUNIN</b>		<b>268</b>	<b>276</b>	<b>11,369.60</b>	<b>70.48</b>	<b>301,345.40</b>

(\*) La distribución de las (Láminas, Cuentos, Tarjetas) no incluyen a las II.EE del Programa JUNTOS.



CUADRO DE DISTRIBUCIÓN DEL MÓDULO DE MATERIAL CONCRETO DE COMUNICACIÓN - MÁSCARAS PARA EL PRIMER Y SEGUNDO GRADO DE EDUCACIÓN PRIMARIA PROGRAMA ESTRATÉGICO

REGION	UGEL	MATERIAL CONCRETO DE COMUNICACIÓN		PESO APROX. (Kg)	VOLUMEN (m3)	COSTO DEL MÓDULO DE MATERIAL CONCRETO (S/.) (*)
		PRIMER GRADO	SEGUNDO GRADO			
APURIMAC	DRE APURIMAC	4	4	23.20	0.21	1,785.60
	UGEL ABANCAY	100	100	580.00	5.33	44,640.00
	UGEL ANDAHUAYLAS	120	113	675.70	6.20	52,005.60
	UGEL ANTABAMBA	10	10	58.00	0.53	4,464.00
	UGEL AYMARES	33	33	191.40	1.76	14,731.20
	UGEL CHINCHEROS	12	11	66.70	0.61	5,133.60
	UGEL COTABAMBAS	58	58	336.40	3.09	25,891.20
	UGEL GRAU	46	47	269.70	2.48	20,757.60
	UGEL HUANCARAMA	17	18	101.50	0.93	7,812.00
<b>TOTAL APURIMAC</b>		<b>400</b>	<b>394</b>	<b>2,302.60</b>	<b>21.14</b>	<b>177,220.80</b>
AYACUCHO	DRE AYACUCHO	4	4	23.20	0.21	1,785.60
	UGEL CANGALLO	30	32	179.80	1.65	13,838.40
	UGEL HUAMANGA	245	258	1,458.70	13.39	112,269.60
	UGEL HUANCASANCOS	16	18	98.60	0.91	7,588.80
	UGEL HUANTA	74	74	429.20	3.94	33,033.60
	UGEL LA MAR	132	137	780.10	7.16	60,040.80
	UGEL LUCANAS	136	139	797.50	7.32	61,380.00
	UGEL PARINACOCNAS	76	76	440.80	4.05	33,926.40
	UGEL PAUCAR DE SARASARA	48	48	278.40	2.56	21,427.20
	UGEL SUCRE	46	49	275.50	2.53	21,204.00
	UGEL VÍCTOR FAJARDO	32	35	194.30	1.78	14,954.40
	UGEL VILCASHUAMAN	57	60	339.30	3.12	26,114.40
<b>TOTAL AYACUCHO</b>		<b>896</b>	<b>930</b>	<b>5,295.40</b>	<b>48.62</b>	<b>407,563.20</b>
CUSCO	DRE CUSCO	4	4	23.20	0.21	1,785.60
	UGEL CUSCO	310	318	1,821.20	16.72	140,169.60
	UGEL LA CONVENCION	319	329	1,879.20	17.25	144,633.60
<b>TOTAL CUSCO</b>		<b>633</b>	<b>651</b>	<b>3,723.60</b>	<b>34.19</b>	<b>286,588.80</b>
HUANCAVELICA	DRE HUANCAVELICA	4	4	23.20	0.21	1,785.60
	UGEL ACOBAMBA	14	15	84.10	0.77	6,472.80
	UGEL ANGARAES	112	110	643.80	5.91	49,550.40
	UGEL CASTROVIRREYNA	47	48	275.50	2.53	21,204.00
	UGEL CHURCAMP	76	75	437.90	4.02	33,703.20
	UGEL HUANCAVELICA	170	172	991.80	9.11	76,334.40
	UGEL HUAYTARA	68	67	391.50	3.59	30,132.00
	UGEL TAYACAJA	76	78	446.60	4.10	34,372.80
<b>TOTAL HUANCAVELICA</b>		<b>567</b>	<b>569</b>	<b>3,294.40</b>	<b>30.25</b>	<b>253,555.20</b>
HUANUCO	DRE HUANUCO	4	4	23.20	0.21	1,785.60
	UGEL AMBO	39	39	226.20	2.08	17,409.60
	UGEL DOS DE MAYO	36	38	214.60	1.97	16,516.80
	UGEL HUACAYBAMBA	25	25	145.00	1.33	11,160.00
	UGEL HUANUCO	150	155	884.50	8.12	68,076.00
	UGEL LAURICOCHA	10	10	58.00	0.53	4,464.00
	UGEL LEONCIO PRADO	157	158	913.50	8.39	70,308.00
	UGEL PACHITEA	41	42	240.70	2.21	18,525.60
	UGEL PUERTO INCA	28	29	165.30	1.52	12,722.40
	UGEL YAROWILCA	56	55	321.90	2.96	24,775.20
<b>TOTAL HUANUCO</b>		<b>546</b>	<b>555</b>	<b>3,192.90</b>	<b>29.32</b>	<b>245,743.20</b>
JUNIN	DRE JUNIN	4	4	23.20	0.21	1,785.60
	UGEL PANGOA	128	132	754.00	6.92	58,032.00
	UGEL SATIPO	136	140	800.40	7.35	61,603.20
<b>TOTAL JUNIN</b>		<b>268</b>	<b>276</b>	<b>1,577.60</b>	<b>14.49</b>	<b>121,420.80</b>
<b>TOTAL GENERAL</b>		<b>3,310</b>	<b>3,375</b>	<b>19,386.50</b>	<b>178.01</b>	<b>1,492,092.00</b>

(\*) La distribución de las máscaras no incluyen a las II.EE del Programa JUNTOS.




CUADRO DE DISTRIBUCIÓN DEL MÓDULO DE MATERIAL CONCRETO DE COMUNICACIÓN - LETRAS MÓVILES PARA EL PRIMER Y SEGUNDO GRADO DE  
EDUCACIÓN PRIMARIA  
PROGRAMA ESTRATÉGICO - PELA

## MÓDULOS PARA INSTITUCIONES EDUCATIVAS UNIDOCENTE

REGION	NOMBRE DE LA UGEL	CANTIDAD DE MÓDULOS POR II.EE		PESO APROX. (Kg)	VOLUMEN APROX. (m3)	COSTO APROX. (S/.) (°)
		Primer	Segundo			
<b>ZONA I</b>		<b>3</b>	<b>3</b>	<b>29.40</b>	<b>0.18</b>	<b>1,309.52</b>
LIMA METROPOLITANA	UGEL 01 SAN JUAN DE MIRAFLORES	1	1	9.80	0.06	436.51
	UGEL 06 ATE	2	2	19.60	0.12	873.01
<b>TOTAL LIMA METROPOLITANA</b>		<b>3</b>	<b>3</b>	<b>29.40</b>	<b>0.18</b>	<b>1,309.52</b>
<b>ZONA II</b>		<b>888</b>	<b>888</b>	<b>8,702.40</b>	<b>54.00</b>	<b>387,618.36</b>
APURIMAC	DRE APURIMAC	3	3	29.40	0.18	1,309.52
	UGEL ABANCAY	10	10	98.00	0.61	4,365.07
	UGEL ANDAHUAYLAS	12	12	117.60	0.73	5,238.09
	UGEL ANTABAMBA	12	12	117.60	0.73	5,238.09
	UGEL AYMARAES	15	15	147.00	0.91	6,547.61
	UGEL CHINCHEROS	3	3	29.40	0.18	1,309.52
	UGEL COTABAMBAS	2	2	19.60	0.12	873.01
	UGEL GRAU	10	10	98.00	0.61	4,365.07
	UGEL HUANCARAMA	2	2	19.60	0.12	873.01
<b>TOTAL APURIMAC</b>		<b>69</b>	<b>69</b>	<b>676.20</b>	<b>4.20</b>	<b>30,118.99</b>
AYACUCHO	DRE AYACUCHO	3	3	29.40	0.18	1,309.52
	UGEL CANGALLO	8	8	78.40	0.49	3,492.06
	UGEL HUAMANGA	24	24	235.20	1.46	10,476.17
	UGEL HUANCASANCOS	5	5	49.00	0.30	2,182.54
	UGEL HUANTA	9	9	88.20	0.55	3,928.56
	UGEL LA MAR	14	14	137.20	0.85	6,111.10
	UGEL LUCANAS	67	67	656.60	4.07	29,245.98
	UGEL PARINACOCNAS	30	30	294.00	1.82	13,095.21
	UGEL PAUCAR DE SARASARA	18	18	176.40	1.09	7,857.13
	UGEL SUCRE	10	10	98.00	0.61	4,365.07
	UGEL VÍCTOR FAJARDO	4	4	39.20	0.24	1,746.03
	UGEL VILCASHUAMAN	13	13	127.40	0.79	5,674.59
<b>TOTAL AYACUCHO</b>		<b>205</b>	<b>205</b>	<b>2,009.00</b>	<b>12.47</b>	<b>89,483.97</b>
CUSCO	DRE CUSCO	3	3	29.40	0.18	1,309.52
	UGEL CUSCO	31	31	303.80	1.89	13,531.72
	UGEL LA CONVENCION	65	65	637.00	3.95	28,372.97
<b>TOTAL CUSCO</b>		<b>99</b>	<b>99</b>	<b>970.20</b>	<b>6.02</b>	<b>43,214.21</b>
HUANCAVELICA	DRE HUANCAVELICA	3	3	29.40	0.18	1,309.52
	UGEL ACOBAMBA	1	1	9.80	0.06	436.51
	UGEL ANGARAES	6	6	58.80	0.36	2,619.04
	UGEL CASTROVIRREYNA	33	33	323.40	2.01	14,404.74
	UGEL CHURCAMP	2	2	19.60	0.12	873.01
	UGEL HUANCAVELICA	16	16	156.80	0.97	6,984.11
	UGEL HUAYTARA	48	48	470.40	2.92	20,952.34
	UGEL TAYACAJA	14	14	137.20	0.85	6,111.10
<b>TOTAL HUANCAVELICA</b>		<b>123</b>	<b>123</b>	<b>1,205.40</b>	<b>7.48</b>	<b>53,690.38</b>
HUANUCO	DRE HUANUCO	3	3	29.40	0.18	1,309.52
	UGEL AMBO	19	19	186.20	1.16	8,293.64
	UGEL DOS DE MAYO	4	4	39.20	0.24	1,746.03
	UGEL HUAMALIES	21	21	205.80	1.28	9,166.65
	UGEL HUANUCO	22	22	215.60	1.34	9,603.16
	UGEL LAURICOCHA	7	7	68.60	0.43	3,055.55
	UGEL LEONCIO PRADO	81	81	793.80	4.93	35,357.08
	UGEL MARAÑON	8	8	78.40	0.49	3,492.06
	UGEL PACHITEA	17	17	166.60	1.03	7,420.62
	UGEL PUERTO INCA	13	13	127.40	0.79	5,674.59
	UGEL YAROWILCA	2	2	19.60	0.12	873.01
<b>TOTAL HUANUCO</b>		<b>197</b>	<b>197</b>	<b>1,930.60</b>	<b>11.98</b>	<b>85,991.91</b>
JUNIN	DRE JUNIN	3	3	29.40	0.18	1,309.52
	UGEL CHANCHAMAYO	3	3	29.40	0.18	1,309.52
	UGEL CHUPACA	3	3	29.40	0.18	1,309.52
	UGEL CONCEPCION	11	11	107.80	0.67	4,801.58
	UGEL HUANCAYO	22	22	215.60	1.34	9,603.16
	UGEL JAUJA	5	5	49.00	0.30	2,182.54
	UGEL JUNIN	25	25	245.00	1.52	10,912.68
	UGEL PANGOA	51	51	499.80	3.10	22,281.87
	UGEL SATIPO	68	68	666.40	4.14	29,682.49
	UGEL TARMA	4	4	39.20	0.24	1,746.03
<b>TOTAL JUNIN</b>		<b>195</b>	<b>195</b>	<b>1,911.00</b>	<b>11.86</b>	<b>85,118.90</b>
<b>TOTAL GENERAL</b>		<b>891</b>	<b>891</b>	<b>8,731.80</b>	<b>54.18</b>	<b>388,927.88</b>

(\*) La distribución de las Letras Móviles no incluyen a las II.EE del Programa JUNTOS.




CUADRO DE DISTRIBUCIÓN DEL MÓDULO DE MATERIAL CONCRETO DE COMUNICACIÓN - LETRAS MÓVILES PARA EL PRIMER Y SEGUNDO GRADO DE EDUCACIÓN PRIMARIA PROGRAMA ESTRATÉGICO - PELA

MÓDULOS PARA INSTITUCIONES EDUCATIVAS MULTIGRADO

REGION	NOMBRE DE LA UGEL	CANTIDAD DE MÓDULOS DE MATERIAL CONCRETO		PESO APROX. (Kg)	VOLUMEN APROX. (m3)	COSTO APROX. (S/.) (*)
		Primer	Segundo			
<b>ZONA I</b>		<b>42</b>	<b>42</b>	<b>411.60</b>	<b>2.55</b>	<b>18,333.30</b>
CALLAO	DRE DEL CALLAO	1	1	9.80	0.06	436.51
	UGEL VENTANILLA	3	3	29.40	0.18	1,309.52
<b>TOTAL CALLAO</b>		<b>4</b>	<b>4</b>	<b>39.20</b>	<b>0.24</b>	<b>1,746.03</b>
LIMA METROPOLITANA	DRE LIMA METROPOLITANA	3	3	29.40	0.18	1,309.52
	UGEL 01 SAN JUAN DE MIRAFLORES	9	9	88.20	0.55	3,928.56
	UGEL 02 RIMAC	1	1	9.80	0.06	436.51
	UGEL 04 COMAS	11	11	107.80	0.67	4,801.58
	UGEL 06 ATE	14	14	137.20	0.85	6,111.10
<b>TOTAL LIMA METROPOLITANA</b>		<b>38</b>	<b>38</b>	<b>372.40</b>	<b>2.31</b>	<b>16,587.27</b>
<b>ZONA II</b>		<b>1,110</b>	<b>1,124</b>	<b>10,946.60</b>	<b>67.92</b>	<b>487,578.50</b>
APURIMAC	UGEL ABANCAY	16	16	156.80	0.97	6,984.11
	UGEL ANDAHUAYLAS	22	22	215.60	1.34	9,603.16
	UGEL ANTABAMBA	4	4	39.20	0.24	1,746.03
	UGEL AYMARAES	14	14	137.20	0.85	6,111.10
	UGEL CHINCHEROS	5	5	49.00	0.30	2,182.54
	UGEL COTABAMBA	2	2	19.60	0.12	873.01
	UGEL GRAU	17	17	166.60	1.03	7,420.62
	UGEL HUANCARAMA	7	7	68.60	0.43	3,055.55
<b>TOTAL APURIMAC</b>		<b>87</b>	<b>87</b>	<b>852.60</b>	<b>5.29</b>	<b>37,976.12</b>
AYACUCHO	UGEL CANGALLO	9	9	88.20	0.55	3,928.56
	UGEL HUAMANGA	46	46	450.80	2.80	20,079.33
	UGEL HUANCASANCOS	6	6	58.80	0.36	2,619.04
	UGEL HUANTA	4	5	44.10	0.27	1,964.28
	UGEL LA MAR	6	6	58.80	0.36	2,619.04
	UGEL LUCANAS	60	64	607.60	3.77	27,063.44
	UGEL PARINACOCNAS	54	54	529.20	3.28	23,571.39
	UGEL PAUCAR DE SARASARA	16	17	161.70	1.00	7,202.37
	UGEL SUCRE	10	11	102.90	0.64	4,583.33
	UGEL VÍCTOR FAJARDO	11	11	107.80	0.67	4,801.58
	UGEL VILCASHUAMAN	19	19	186.20	1.16	8,293.64
<b>TOTAL AYACUCHO</b>		<b>241</b>	<b>248</b>	<b>2,396.10</b>	<b>14.87</b>	<b>106,726.00</b>
CUSCO	UGEL CUSCO	83	83	813.40	5.05	36,230.09
	UGEL LA CONVENCION	180	184	1,783.60	11.07	79,444.30
<b>TOTAL CUSCO</b>		<b>263</b>	<b>267</b>	<b>2,597.00</b>	<b>16.11</b>	<b>115,674.40</b>
HUANCAVELICA	UGEL ACÓBAMBA	1	1	9.80	0.06	436.51
	UGEL ANGARAES	5	5	49.00	0.30	2,182.54
	UGEL CASTROVIRREYNA	18	18	176.40	1.09	7,857.13
	UGEL CHURCAMP	5	5	49.00	0.30	2,182.54
	UGEL HUANCAVELICA	30	30	294.00	1.82	13,095.21
	UGEL HUAYTARA	30	30	294.00	1.82	13,095.21
	UGEL TAYACAJA	11	11	107.80	0.67	4,801.58
<b>TOTAL HUANCAVELICA</b>		<b>100</b>	<b>100</b>	<b>980.00</b>	<b>6.08</b>	<b>43,650.72</b>
HUANUCO	UGEL AMBO	19	19	186.20	1.16	8,293.64
	UGEL DOS DE MAYO	4	6	49.00	0.30	2,182.54
	UGEL HUAMALIES	29	29	284.20	1.76	12,656.71
	UGEL HUANUCO	33	33	323.40	2.01	14,404.74
	UGEL LAURICOCHA	17	17	166.60	1.03	7,420.62
	UGEL LEONCIO PRADO	66	66	646.80	4.01	28,809.47
	UGEL MARADON	15	15	147.00	0.91	6,547.61
	UGEL PACHITEA	7	7	68.60	0.43	3,055.55
	UGEL PUERTO INCA	12	12	117.60	0.73	5,238.09
	UGEL YAROWILCA	5	5	49.00	0.30	2,182.54
<b>TOTAL HUANUCO</b>		<b>207</b>	<b>209</b>	<b>2,038.40</b>	<b>12.65</b>	<b>90,793.49</b>
JUNIN	UGEL CHUPACA	17	17	166.60	1.03	7,420.62
	UGEL CONCEPCION	16	16	156.80	0.97	6,984.11
	UGEL HUANCAYO	17	17	166.60	1.03	7,420.62
	UGEL JAUJA	35	35	343.00	2.13	15,277.75
	UGEL JUNIN	13	13	127.40	0.79	5,674.59
	UGEL PANGOA	57	57	558.60	3.47	24,880.91
	UGEL SATIPO	50	51	494.90	3.07	22,043.61
	UGEL TARMA	7	7	68.60	0.43	3,055.55
<b>TOTAL JUNIN</b>		<b>212</b>	<b>213</b>	<b>2,082.50</b>	<b>12.92</b>	<b>92,757.77</b>
<b>TOTAL GENERAL</b>		<b>1,152</b>	<b>1,166</b>	<b>11,358.20</b>	<b>70.48</b>	<b>505,911.80</b>

(\*) La distribución de las Letras Móviles no incluyen a las II.EE del Programa JUNTOS.






CUADRO DE DISTRIBUCIÓN DEL MÓDULO DE MATERIAL CONCRETO DE COMUNICACIÓN - LETRAS MÓVILES PARA EL PRIMER Y SEGUNDO GRADO DE EDUCACIÓN PRIMARIA PROGRAMA ESTRATÉGICO - PELA

MÓDULOS PARA INSTITUCIONES EDUCATIVAS POLIDOCENTE URBANO

REGION	NOMBRE DE LA UGEL	CANTIDAD DE MÓDULOS DE MATERIAL CONCRETO		PESO APROX. (Kg)	VOLUMEN APROX. (m3)	COSTO APROX. (S/.) (*)
		Primer	Segundo			
<b>ZONA I</b>		<b>2,780</b>	<b>2,866</b>	<b>68,881.20</b>	<b>402.88</b>	<b>3,080,649.28</b>
CALLAO	DRE DEL CALLAO	199	204	4,916.60	28.76	219,890.48
	UGEL VENTANILLA	135	145	3,416.00	19.98	152,777.51
<b>TOTAL CALLAO</b>		<b>334</b>	<b>349</b>	<b>8,332.60</b>	<b>48.74</b>	<b>372,667.99</b>
LIMA METROPOLITANA	UGEL 01 SAN JUAN DE MIRAFLORES	442	462	11,028.80	64.51	493,253.09
	UGEL 02 RIMAC	397	409	9,833.20	57.51	439,780.96
	UGEL 03 BREÑA	296	308	7,368.80	43.10	329,562.91
	UGEL 04 COMAS	375	375	9,150.00	53.52	409,225.46
	UGEL 05 SAN JUAN DE LURIGANCHO	372	383	9,211.00	53.87	411,953.63
	UGEL 06 ATE	308	316	7,612.80	44.53	340,475.58
	UGEL 07 SAN BORJA	256	264	6,344.00	37.11	283,729.65
<b>TOTAL LIMA METROPOLITANA</b>		<b>2,446</b>	<b>2,517</b>	<b>60,548.60</b>	<b>354.15</b>	<b>2,707,981.29</b>
<b>ZONA II</b>		<b>792</b>	<b>822</b>	<b>19,690.80</b>	<b>115.17</b>	<b>880,653.20</b>
APURIMAC	UGEL ABANCAY	46	43	1,085.80	6.35	48,561.42
	UGEL ANDAHUAYLAS	53	48	1,232.20	7.21	55,109.03
	UGEL ANTABAMBA	4	5	109.80	0.64	4,910.71
	UGEL AYMARAE	8	8	195.20	1.14	8,730.14
	UGEL CHINCHEROS	3	2	61.00	0.36	2,728.17
	UGEL GRAU	11	9	244.00	1.43	10,912.68
	UGEL HUANCARAMA	4	5	109.80	0.64	4,910.71
<b>TOTAL APURIMAC</b>		<b>129</b>	<b>120</b>	<b>3,037.80</b>	<b>17.77</b>	<b>135,862.85</b>
AYACUCHO	UGEL CANGALLO	4	4	97.60	0.57	4,365.07
	UGEL HUAMANGA	79	83	1,976.40	11.56	88,392.70
	UGEL HUANCASANCOS	5	6	134.20	0.78	6,001.97
	UGEL HUANTA	3	2	61.00	0.36	2,728.17
	UGEL LA MAR	7	10	207.40	1.21	9,275.78
	UGEL LUCANAS	34	33	817.40	4.78	36,557.47
	UGEL PARINACOCNAS	20	20	488.00	2.85	21,825.36
	UGEL PAUCAR DE SARASARA	11	11	268.40	1.57	12,003.95
	UGEL SUCRE	9	9	219.60	1.28	9,821.41
	UGEL VÍCTOR FAJARDO	14	15	353.80	2.07	15,823.38
UGEL VILCASHUAMAN	4	6	122.00	0.71	5,456.34	
<b>TOTAL AYACUCHO</b>		<b>190</b>	<b>199</b>	<b>4,745.80</b>	<b>27.76</b>	<b>212,251.61</b>
CUSCO	UGEL CUSCO	176	184	4,392.00	25.69	196,428.22
	UGEL LA CONVENCION	32	38	829.60	4.85	37,103.11
<b>TOTAL CUSCO</b>		<b>208</b>	<b>220</b>	<b>5,221.60</b>	<b>30.54</b>	<b>233,531.33</b>
HUANCAVELICA	UGEL ANGARAES	3	3	73.20	0.43	3,273.80
	UGEL CASTROVIRREYNA	4	4	97.60	0.57	4,365.07
	UGEL HUANCAVELICA	33	35	829.60	4.85	37,103.11
	UGEL HUAYTARA	5	5	122.00	0.71	5,456.34
	UGEL TAYACAJA	11	11	268.40	1.57	12,003.95
<b>TOTAL HUANCAVELICA</b>		<b>56</b>	<b>58</b>	<b>1,390.80</b>	<b>8.13</b>	<b>62,202.27</b>
HUANUCO	UGEL AMBO	9	10	231.80	1.36	10,367.05
	UGEL DOS DE MAYO	7	8	183.00	1.07	8,184.51
	UGEL HUAMALIES	16	15	378.20	2.21	16,914.65
	UGEL HUANUCO	75	82	1,915.40	11.20	85,664.53
	UGEL LAURICOCHA	6	5	134.20	0.78	6,001.97
	UGEL LEONCIO PRADO	39	40	963.80	5.64	43,105.08
	UGEL PUERTO INCA	1	2	36.60	0.21	1,636.90
<b>TOTAL HUANUCO</b>		<b>153</b>	<b>162</b>	<b>3,843.00</b>	<b>22.48</b>	<b>171,874.69</b>
JUNIN	UGEL CHUPACA	6	6	146.40	0.86	6,547.61
	UGEL CONCEPCION	7	8	183.00	1.07	8,184.51
	UGEL HUANCAYO	2	2	48.80	0.29	2,182.54
	UGEL JAUJA	12	14	317.20	1.86	14,186.48
	UGEL JUNIN	3	3	73.20	0.43	3,273.80
	UGEL PANGO	8	10	219.60	1.28	9,821.41
	UGEL SATIPO	15	16	378.20	2.21	16,914.65
	UGEL TARMA	3	4	65.40	0.50	3,819.44
<b>TOTAL JUNIN</b>		<b>56</b>	<b>63</b>	<b>1,451.80</b>	<b>8.49</b>	<b>64,930.44</b>
<b>TOTAL GENERAL</b>		<b>3,572</b>	<b>3,688</b>	<b>88,572.00</b>	<b>518.06</b>	<b>3,981,302.48</b>

(\*) La distribución de las Letras Móviles no incluyen a las II.EE del Programa JUNTOS.



CUADRO DE DISTRIBUCIÓN DEL MÓDULO DE MATERIAL CONCRETO DE COMUNICACIÓN - LETRAS MÓVILES PARA EL PRIMER Y SEGUNDO GRADO  
DE EDUCACIÓN PRIMARIA PROGRAMA ESTRATÉGICO - PELA

MÓDULOS PARA INSTITUCIONES EDUCATIVAS POLIDOCENTE RURAL

REGION	NOMBRE DE LA UGEL	CANTIDAD DE MÓDULOS DE MATERIAL CONCRETO		PESO APROX. (Kg)	VOLUMEN APROX. (m <sup>3</sup> )	COSTO APROX. (S/.) (*)
		Primer	Segundo			
<b>ZONA I</b>		<b>104</b>	<b>115</b>	<b>2,146.20</b>	<b>12.50</b>	<b>95,595.07</b>
LIMA METROPOLITANA	UGEL 01 SAN JUAN DE MIRAFLORES	32	34	646.80	3.77	28,809.47
	UGEL 02 RIMAC	2	2	39.20	0.23	1,746.03
	UGEL 04 COMAS	25	28	519.40	3.03	23,134.88
	UGEL 05 SAN JUAN DE LURIGANCHO	5	6	107.80	0.63	4,801.58
	UGEL 06 ATE	40	45	833.00	4.85	37,103.11
<b>TOTAL LIMA METROPOLITANA</b>		<b>104</b>	<b>115</b>	<b>2,146.20</b>	<b>12.50</b>	<b>95,595.07</b>
<b>ZONA II</b>		<b>267</b>	<b>274</b>	<b>5,301.80</b>	<b>30.88</b>	<b>236,150.37</b>
APURIMAC	UGEL ABANCAY	3	3	58.80	0.34	2,619.04
	UGEL ANDAHUAYLAS	27	29	548.80	3.20	24,444.40
	UGEL CHINCHEROS	1	1	19.60	0.11	873.01
	UGEL GRAU	1	1	19.60	0.11	873.01
	UGEL HUANCARAMA	4	4	78.40	0.46	3,492.06
<b>TOTAL APURIMAC</b>		<b>36</b>	<b>38</b>	<b>725.20</b>	<b>4.22</b>	<b>32,301.53</b>
AYACUCHO	UGEL CANGALLO	2	2	39.20	0.23	1,746.03
	UGEL HUAMANGA	45	50	931.00	5.42	41,468.18
	UGEL HUANCASANCOS	1	1	19.60	0.11	873.01
	UGEL HUANTA	2	2	39.20	0.23	1,746.03
	UGEL LA MAR	2	2	39.20	0.23	1,746.03
	UGEL LUCANAS	5	5	98.00	0.57	4,365.07
	UGEL PARINACOCNAS	4	3	68.60	0.40	3,055.55
	UGEL PAUCAR DE SARASARA	4	4	78.40	0.46	3,492.06
	UGEL SUCRE	3	2	49.00	0.29	2,182.54
	UGEL VÍCTOR FAJARDO	1	1	19.60	0.11	873.01
	UGEL VILCASHUAMAN	3	3	58.80	0.34	2,619.04
<b>TOTAL AYACUCHO</b>		<b>72</b>	<b>75</b>	<b>1,440.60</b>	<b>8.39</b>	<b>64,166.55</b>
CUSCO	UGEL CUSCO	13	13	254.80	1.48	11,349.19
	UGEL LA CONVENCION	34	36	686.00	4.00	30,555.50
<b>TOTAL CUSCO</b>		<b>47</b>	<b>49</b>	<b>940.80</b>	<b>5.48</b>	<b>41,904.69</b>
HUANCAVELICA	UGEL CHURCAMP	3	2	49.00	0.29	2,182.54
	UGEL HUANCAVELICA	10	10	196.00	1.14	8,730.14
	UGEL TAYACAJA	1	1	19.60	0.11	873.01
<b>TOTAL HUANCAVELICA</b>		<b>14</b>	<b>13</b>	<b>264.60</b>	<b>1.54</b>	<b>11,785.69</b>
HUANUCO	UGEL AMBO	3	2	49.00	0.29	2,182.54
	UGEL HUAMALIES	5	5	98.00	0.57	4,365.07
	UGEL HUANUCO	18	18	352.80	2.06	15,714.26
	UGEL LAURICOCHA	1	1	19.60	0.11	873.01
	UGEL LEONCIO PRADO	20	19	382.20	2.23	17,023.78
	UGEL MARAÑON	2	2	39.20	0.23	1,746.03
	UGEL PUERTO INCA	2	2	39.20	0.23	1,746.03
<b>TOTAL HUANUCO</b>		<b>51</b>	<b>49</b>	<b>980.00</b>	<b>5.71</b>	<b>43,650.72</b>
JUNIN	UGEL CHUPACA	10	10	196.00	1.14	8,730.14
	UGEL CONCEPCION	1	1	19.60	0.11	873.01
	UGEL HUANCAYO	3	3	58.80	0.34	2,619.04
	UGEL JAUJA	11	10	205.80	1.20	9,166.65
	UGEL JUNIN	1	1	19.60	0.11	873.01
	UGEL PANGO	6	8	137.20	0.80	6,111.10
	UGEL SATIPO	11	13	235.20	1.37	10,476.17
	UGEL TARMA	4	4	78.40	0.46	3,492.06
<b>TOTAL JUNIN</b>		<b>47</b>	<b>50</b>	<b>950.60</b>	<b>5.54</b>	<b>42,341.19</b>
<b>TOTAL GENERAL</b>		<b>371</b>	<b>389</b>	<b>7,448.00</b>	<b>43.39</b>	<b>331,745.44</b>

(\*) La distribución de las Letras Móviles no incluyen a las II.EE del Programa JUNTOS.




CUADRO DE DISTRIBUCIÓN DEL MÓDULO DE MATERIAL CONCRETO BÁSICO DE MATEMÁTICA PARA EL PRIMER Y SEGUNDO GRADO DE EDUCACIÓN PRIMARIA - PROGRAMA ESTRATÉGICO

MÓDULOS DE MATERIAL BASE DIEZ PARA INSTITUCIONES EDUCATIVAS UNIDOCENTE

REGION	NOMBRE DE LA UGEL	CANTIDAD DE MÓDULOS DE BASE 10 POR II.EE	PESO APROX. (Kg)	VOLUMEN APROX. (m3)	COSTO APROX. (S/.) (*)
<b>ZONA I</b>		<b>3</b>	<b>20.70</b>	<b>0.08</b>	<b>696.54</b>
LIMA METROPOLITANA	UGEL 01 SAN JUAN DE MIRAFLORES	1	6.90	0.03	232.18
	UGEL 06 ATE	2	13.80	0.06	464.36
<b>TOTAL LIMA METROPOLITANA</b>		<b>3</b>	<b>20.70</b>	<b>0.08</b>	<b>696.54</b>
<b>ZONA II</b>		<b>605</b>	<b>4,167.90</b>	<b>16.88</b>	<b>140,468.90</b>
APURIMAC	DRE APURIMAC	5	34.50	0.14	1,160.90
	UGEL ABANCAY	9	62.10	0.25	2,089.62
	UGEL ANDAHUAYLAS	9	62.10	0.25	2,089.62
	UGEL ANTABAMBA	4	27.60	0.11	928.72
	UGEL AYMARES	10	69.00	0.28	2,321.80
	UGEL CHINCHEROS	3	20.70	0.08	696.54
	UGEL COTABAMBAS	2	13.80	0.06	464.36
	UGEL GRAU	9	62.10	0.25	2,089.62
	UGEL HUANCARAMA	2	13.80	0.06	464.36
<b>TOTAL APURIMAC</b>		<b>53</b>	<b>365.70</b>	<b>1.48</b>	<b>12,305.54</b>
AYACUCHO	DRE AYACUCHO	5	34.25	0.14	1,160.90
	UGEL HUAMANGA	10	68.50	0.28	2,321.80
	UGEL HUANCASANCOS	3	20.55	0.08	696.54
	UGEL HUANTA	4	27.40	0.11	928.72
	UGEL LA MAR	13	89.05	0.36	3,018.34
	UGEL LUCANAS	51	349.35	1.42	11,841.18
	UGEL PARINACOCNAS	11	75.35	0.31	2,553.98
	UGEL PAUCAR DE SARASARA	13	89.05	0.36	3,018.34
	UGEL SUCRE	10	68.50	0.28	2,321.80
	UGEL VÍCTOR FAJARDO	2	13.70	0.06	464.36
	UGEL VILCASHUAMAN	10	68.50	0.28	2,321.80
<b>TOTAL AYACUCHO</b>		<b>132</b>	<b>904.20</b>	<b>3.68</b>	<b>30,647.76</b>
CUSCO	DRE CUSCO	5	34.50	0.14	1,160.90
	UGEL CUSCO	30	207.00	0.84	6,965.40
	UGEL LA CONVENCION	64	441.60	1.79	14,859.52
<b>TOTAL CUSCO</b>		<b>99</b>	<b>683.10</b>	<b>2.76</b>	<b>22,985.82</b>
HUANCAVELICA	DRE HUANCAVELICA	5	34.50	0.14	1,160.90
	UGEL ACOBAMBA	1	6.90	0.03	232.18
	UGEL ANGARAES	3	20.70	0.08	696.54
	UGEL CASTROVIRREYNA	21	144.90	0.59	4,875.78
	UGEL CHURCAMP	2	13.80	0.06	464.36
	UGEL HUANCAVELICA	7	48.30	0.20	1,625.26
	UGEL HUAYTARA	25	172.50	0.70	5,804.50
	UGEL TAYACAJA	13	89.70	0.36	3,018.34
<b>TOTAL HUANCAVELICA</b>		<b>77</b>	<b>531.30</b>	<b>2.15</b>	<b>17,877.86</b>
HUANUCO	DRE HUANUCO	5	34.50	0.14	1,160.90
	UGEL AMBO	8	55.20	0.22	1,857.44
	UGEL DOS DE MAYO	4	27.60	0.11	928.72
	UGEL HUANUCO	21	144.90	0.59	4,875.78
	UGEL LEONCIO PRADO	63	434.70	1.76	14,627.34
	UGEL PACHITEA	16	110.40	0.45	3,714.88
	UGEL PUERTO INCA	12	82.80	0.33	2,786.16
	UGEL YAROWILCA	2	13.80	0.06	464.36
<b>TOTAL HUANUCO</b>		<b>131</b>	<b>903.90</b>	<b>3.65</b>	<b>30,415.58</b>
JUNIN	DRE JUNIN	5	34.50	0.14	1,160.90
	UGEL PANGO	49	338.10	1.37	11,376.82
	UGEL SATIPO	59	407.10	1.65	13,698.62
<b>TOTAL JUNIN</b>		<b>113</b>	<b>779.70</b>	<b>3.15</b>	<b>26,236.34</b>
<b>TOTAL</b>		<b>608</b>	<b>4,188.60</b>	<b>16.96</b>	<b>141,165.44</b>

(\*) La distribución de las Base diez no incluyen a las II.EE del Programa JUNTOS.



CUADRO DE DISTRIBUCIÓN DEL MÓDULO DE MATERIAL CONCRETO BÁSICO DE MATEMÁTICA PARA EL PRIMER Y SEGUNDO GRADO DE EDUCACIÓN PRIMARIA - PROGRAMA ESTRATÉGICO

MÓDULOS DE MATERIAL BASE DIEZ PARA INSTITUCIONES EDUCATIVAS MULTIGRADO

REGION	NOMBRE DE LA UGEL	CANTIDAD DE MÓDULOS DE BASE DIEZ		PESO APROX. (Kg)	VOLUMEN APROX. (m3)	COSTO APROX. (S/.) (°)
		Primer	Segundo			
<b>ZONA I</b>		<b>42</b>	<b>42</b>	<b>579.60</b>	<b>2.34</b>	<b>19,503.12</b>
CALLAO	DRE DEL CALLAO	1	1	13.80	0.06	464.36
	UGEL VENTANILLA	3	3	41.40	0.17	1,393.08
<b>TOTAL CALLAO</b>		<b>4</b>	<b>4</b>	<b>55.20</b>	<b>0.22</b>	<b>1,857.44</b>
LIMA METROPOLITANA	UGEL 01 SAN JUAN DE MIRAFLORES	10	10	138.00	0.56	4,643.60
	UGEL 02 RIMAC	1	1	13.80	0.06	464.36
	UGEL 04 COMAS	12	12	165.60	0.67	5,572.32
	UGEL 06 ATE	15	15	207.00	0.84	6,965.40
<b>TOTAL LIMA METROPOLITANA</b>		<b>38</b>	<b>38</b>	<b>524.40</b>	<b>2.12</b>	<b>17,645.68</b>
<b>ZONA II</b>		<b>767</b>	<b>779</b>	<b>10,667.40</b>	<b>43.13</b>	<b>358,950.28</b>
APURIMAC	UGEL ABANCAY	16	16	220.80	0.89	7,429.76
	UGEL ANDAHUAYLAS	19	19	262.20	1.06	8,822.84
	UGEL ANTABAMBA	3	3	41.40	0.17	1,393.08
	UGEL AYMARES	12	12	165.60	0.67	5,572.32
	UGEL CHINCHEROS	5	5	69.00	0.28	2,321.80
	UGEL COTABAMBA	2	2	27.60	0.11	928.72
	UGEL GRAU	16	16	220.80	0.89	7,429.76
	UGEL HUANCARAMA	7	7	96.60	0.39	3,250.52
<b>TOTAL APURIMAC</b>		<b>80</b>	<b>80</b>	<b>1,104.00</b>	<b>4.46</b>	<b>37,148.80</b>
AYACUCHO	UGEL CANGALLO	1	1	13.80	0.06	464.36
	UGEL HUAMANGA	26	26	358.80	1.45	12,073.36
	UGEL HUANCASANCOS	3	3	41.40	0.17	1,393.08
	UGEL LA MAR	6	6	82.80	0.33	2,786.16
	UGEL LUCANAS	50	54	717.60	2.90	24,148.72
	UGEL PARINACOCNAS	39	39	538.20	2.18	18,110.04
	UGEL PAUCAR DE SARASARA	16	17	227.70	0.92	7,661.94
	UGEL SUCRE	10	11	144.90	0.59	4,875.78
	UGEL VÍCTOR FAJARDO	5	5	69.00	0.28	2,321.80
	UGEL VILCASHUAMAN	17	17	234.60	0.95	7,894.12
<b>TOTAL AYACUCHO</b>		<b>173</b>	<b>179</b>	<b>2,428.80</b>	<b>9.82</b>	<b>81,727.36</b>
CUSCO	UGEL CUSCO	83	83	1,145.40	4.63	38,541.88
	UGEL LA CONVENCION	180	184	2,511.60	10.15	84,513.52
<b>TOTAL CUSCO</b>		<b>263</b>	<b>267</b>	<b>3,657.00</b>	<b>14.79</b>	<b>123,055.40</b>
HUANCAVELICA	UGEL ACOBAMBA	1	1	13.80	0.06	464.36
	UGEL CASTROVIRREYNA	11	11	151.80	0.61	5,107.96
	UGEL CHURCAMP	4	4	55.20	0.22	1,857.44
	UGEL HUANCAVELICA	8	8	110.40	0.45	3,714.88
	UGEL HUAYTARA	16	16	220.80	0.89	7,429.76
<b>TOTAL HUANCAVELICA</b>		<b>51</b>	<b>51</b>	<b>703.80</b>	<b>2.85</b>	<b>23,682.36</b>
HUANUCO	UGEL AMBO	4	4	55.20	0.22	1,857.44
	UGEL DOS DE MAYO	3	4	48.30	0.20	1,625.26
	UGEL HUANUCO	27	27	372.60	1.51	12,537.72
	UGEL LEONCIO PRADO	43	43	593.40	2.40	19,967.48
	UGEL PACHITEA	7	7	96.60	0.39	3,250.52
	UGEL PUERTO INCA	12	12	165.60	0.67	5,572.32
<b>TOTAL HUANUCO</b>		<b>101</b>	<b>102</b>	<b>1,400.70</b>	<b>5.66</b>	<b>47,132.54</b>
JUNIN	UGEL PANGO	57	57	786.60	3.18	26,468.52
	UGEL SATIPO	42	43	586.50	2.37	19,735.30
<b>TOTAL JUNIN</b>		<b>99</b>	<b>100</b>	<b>1,373.10</b>	<b>5.55</b>	<b>46,203.82</b>
<b>TOTAL</b>		<b>809</b>	<b>821</b>	<b>11,247.00</b>	<b>45.47</b>	<b>378,453.40</b>

(\*) La distribución de las Base diez no incluyen a las II.EE del Programa JUNTOS.





CUADRO DE DISTRIBUCIÓN DEL MÓDULO DE MATERIAL CONCRETO BÁSICO DE MATEMÁTICA PARA EL PRIMER Y SEGUNDO GRADO DE EDUCACIÓN PRIMARIA - PROGRAMA ESTRATÉGICO

MÓDULOS DE MATERIAL BASE DIEZ PARA INSTITUCIONES EDUCATIVAS POLIDOCENTE URBANO

REGION	NOMBRE DE LA UGEL	CANTIDAD DE MÓDULOS DE BASE DIEZ		PESO APROX. (Kg)	VOLUMEN APROX. (m3)	COSTO APROX. (\$/.) (*)
		Primer	Segundo			
<b>ZONA I</b>		<b>2,780</b>	<b>2,866</b>	<b>96,828.90</b>	<b>240.53</b>	<b>3,277,220.70</b>
CALLAO	DRE DEL CALLAO	199	204	6,911.45	17.17	233,921.35
	UGEL VENTANILLA	135	145	4,802.00	11.93	162,526.00
<b>TOTAL CALLAO</b>		<b>334</b>	<b>349</b>	<b>11,713.45</b>	<b>29.10</b>	<b>396,447.35</b>
LIMA METROPOLITANA	DRE LIMA METROPOLITANA	3	3	102.90	0.26	3,482.70
	UGEL 01 SAN JUAN DE MIRAFLORES	442	462	15,503.60	38.51	524,726.80
	UGEL 02 RIMAC	397	409	13,822.00	34.34	467,842.70
	UGEL 03 BREÑA	294	306	10,290.00	25.56	348,270.00
	UGEL 04 COMAS	375	375	12,862.50	31.95	435,337.50
	UGEL 05 SAN JUAN DE LURIGANCHO	372	383	12,948.25	32.16	438,239.75
	UGEL 06 ATE	308	316	10,701.60	26.58	362,200.80
	UGEL 07 SAN BORJA	255	263	8,883.70	22.07	300,673.10
<b>TOTAL LIMA METROPOLITANA</b>		<b>2,446</b>	<b>2,517</b>	<b>85,115.45</b>	<b>211.43</b>	<b>2,880,773.35</b>
<b>ZONA II</b>		<b>671</b>	<b>692</b>	<b>23,375.45</b>	<b>58.07</b>	<b>791,153.35</b>
APURIMAC	UGEL ABANCAY	46	43	1,526.35	3.79	51,660.05
	UGEL ANDAHUAYLAS	43	35	1,337.70	3.32	45,275.10
	UGEL ANTABAMBA	2	2	68.60	0.17	2,321.80
	UGEL AYMARES	7	7	240.10	0.60	8,126.30
	UGEL CHINCHEROS	3	2	85.75	0.21	2,902.25
	UGEL GRAU	9	8	291.55	0.72	9,867.65
	UGEL HUANCARAMA	4	5	154.35	0.38	5,224.05
	<b>TOTAL APURIMAC</b>		<b>114</b>	<b>102</b>	<b>3,704.40</b>	<b>9.20</b>
AYACUCHO	UGEL HUAMANGA	76	80	2,675.40	6.65	90,550.20
	UGEL HUANCASANCOS	5	6	188.65	0.47	6,384.95
	UGEL LA MAR	7	10	291.55	0.72	9,867.65
	UGEL LUCANAS	26	24	857.50	2.13	29,022.50
	UGEL PARINACOCNAS	16	16	548.80	1.36	18,574.40
	UGEL PAUCAR DE SARASARA	10	10	343.00	0.85	11,609.00
	UGEL SUCRE	9	9	308.70	0.77	10,448.10
	UGEL VÍCTOR FAJARDO	7	7	240.10	0.60	8,126.30
	UGEL VILCASHUAMAN	3	5	137.20	0.34	4,643.60
<b>TOTAL AYACUCHO</b>		<b>159</b>	<b>167</b>	<b>5,590.90</b>	<b>13.89</b>	<b>189,226.70</b>
CUSCO	UGEL CUSCO	176	184	6,174.00	15.34	208,962.00
	UGEL LA CONVENCION	32	36	1,166.20	2.90	39,470.60
<b>TOTAL CUSCO</b>		<b>208</b>	<b>220</b>	<b>7,340.20</b>	<b>18.23</b>	<b>248,432.60</b>
HUANCAVELICA	UGEL ANGARAES	1	1	34.30	0.09	1,160.90
	UGEL CASTROVIRREYNA	3	3	102.90	0.26	3,482.70
	UGEL HUANCAVELICA	29	30	1,011.85	2.51	34,246.55
	UGEL HUAYTARA	3	3	102.90	0.26	3,482.70
	UGEL TAYACAJA	11	11	377.30	0.94	12,769.90
<b>TOTAL HUANCAVELICA</b>		<b>47</b>	<b>48</b>	<b>1,629.25</b>	<b>4.05</b>	<b>55,142.75</b>
HUANUCO	UGEL AMBO	2	2	68.60	0.17	2,321.80
	UGEL DOS DE MAYO	6	7	222.95	0.55	7,545.85
	UGEL HUANUCO	74	80	2,641.10	6.56	89,389.30
	UGEL LEONCIO PRADO	37	38	1,286.25	3.20	43,533.75
	UGEL PUERTO INCA	1	2	51.45	0.13	1,741.35
<b>TOTAL HUANUCO</b>		<b>120</b>	<b>129</b>	<b>4,270.35</b>	<b>10.61</b>	<b>144,532.05</b>
JUNIN	UGEL PANGOA	8	10	308.70	0.77	10,448.10
	UGEL SATIPO	15	16	531.65	1.32	17,993.95
<b>TOTAL JUNIN</b>		<b>23</b>	<b>26</b>	<b>840.35</b>	<b>2.09</b>	<b>28,442.05</b>
<b>TOTAL</b>		<b>3,451</b>	<b>3,558</b>	<b>120,204.35</b>	<b>298.59</b>	<b>4,068,374.05</b>

(\*) La distribución de las Base diez no incluyen a las II.EE del Programa JUNTOS.



CUADRO DE DISTRIBUCIÓN DEL MÓDULO DE MATERIAL CONCRETO BÁSICO DE MATEMÁTICA PARA EL PRIMER Y SEGUNDO GRADO DE EDUCACIÓN PRIMARIA - PROGRAMA ESTRATÉGICO

MÓDULOS DE MATERIAL BASE DIEZ PARA INSTITUCIONES EDUCATIVAS POLIDOCENTE RURAL

REGION	NOMBRE DE LA UGEL	CANTIDAD DE MÓDULOS DE BASE DIEZ		PESO APROX. (Kg)	VOLUMEN APROX. (m3)	COSTO APROX. (S/.) (*)
		Primer	Segundo			
<b>ZONA I</b>		<b>104</b>	<b>115</b>	<b>3,011.25</b>	<b>14.92</b>	<b>101,694.84</b>
LIMA METROPOLITANA	UGEL 01 SAN JUAN DE MIRAFLORES	32	34	907.50	4.50	30,647.76
	UGEL 02 RIMAC	2	2	55.00	0.27	1,857.44
	UGEL 04 COMAS	25	28	728.75	3.61	24,611.08
	UGEL 05 SAN JUAN DE LURIGANCHO	5	6	151.25	0.75	5,107.96
	UGEL 06 ATE	40	45	1,168.75	5.79	39,470.60
<b>TOTAL LIMA METROPOLITANA</b>		<b>104</b>	<b>115</b>	<b>3,011.25</b>	<b>14.92</b>	<b>101,694.84</b>
<b>ZONA II</b>		<b>197</b>	<b>207</b>	<b>5,555.00</b>	<b>27.53</b>	<b>187,601.44</b>
APURIMAC	UGEL ABANCAY	3	3	82.50	0.41	2,786.16
	UGEL ANDAHUAYLAS	20	21	563.75	2.79	19,038.76
	UGEL CHINCHEROS	1	1	27.50	0.14	928.72
	UGEL GRAU	1	1	27.50	0.14	928.72
	UGEL HUANCARAMA	4	4	110.00	0.55	3,714.88
<b>TOTAL APURIMAC</b>		<b>29</b>	<b>30</b>	<b>811.25</b>	<b>4.02</b>	<b>27,397.24</b>
AYACUCHO	UGEL HUAMANGA	43	48	1,251.25	6.20	42,256.76
	UGEL LA MAR	2	2	55.00	0.27	1,857.44
	UGEL LUCANAS	3	3	82.50	0.41	2,786.16
	UGEL PARINACOCNAS	3	3	82.50	0.41	2,786.16
	UGEL PAUCAR DE SARASARA	3	3	82.50	0.41	2,786.16
	UGEL SUCRE	3	2	68.75	0.34	2,321.80
	UGEL VILCASHUAMAN	3	3	82.50	0.41	2,786.16
<b>TOTAL AYACUCHO</b>		<b>60</b>	<b>64</b>	<b>1,705.00</b>	<b>8.45</b>	<b>57,580.64</b>
CUSCO	UGEL CUSCO	13	13	357.50	1.77	12,073.36
	UGEL LA CONVENCION	34	36	962.50	4.77	32,505.20
<b>TOTAL CUSCO</b>		<b>47</b>	<b>49</b>	<b>1,320.00</b>	<b>6.54</b>	<b>44,578.56</b>
HUANCAVELICA	UGEL CHURCAMP	3	2	68.75	0.34	2,321.80
	UGEL HUANCAVELICA	8	8	220.00	1.09	7,429.76
	UGEL TAYACAJA	1	1	27.50	0.14	928.72
<b>TOTAL HUANCAVELICA</b>		<b>12</b>	<b>11</b>	<b>316.25</b>	<b>1.57</b>	<b>10,680.28</b>
HUANUCO	UGEL HUANUCO	17	17	467.50	2.32	15,788.24
	UGEL LEONCIO PRADO	13	13	357.50	1.77	12,073.36
	UGEL PUERTO INCA	2	2	55.00	0.27	1,857.44
<b>TOTAL HUANUCO</b>		<b>32</b>	<b>32</b>	<b>880.00</b>	<b>4.36</b>	<b>29,719.04</b>
JUNIN	UGEL PANGO	6	8	192.50	0.95	6,501.04
	UGEL SATIPO	11	13	330.00	1.64	11,144.64
<b>TOTAL JUNIN</b>		<b>17</b>	<b>21</b>	<b>522.50</b>	<b>2.59</b>	<b>17,645.68</b>
<b>TOTAL</b>		<b>301</b>	<b>322</b>	<b>8,566.25</b>	<b>42.45</b>	<b>289,296.28</b>

(\*) La distribución de las Base diez no incluyen a las II.EE del Programa JUNTOS.




CUADRO DE DISTRIBUCIÓN DEL MÓDULO DE MATERIAL CONCRETO COMPLEMENTARIO DE MATEMÁTICA PARA EL PRIMER Y SEGUNDO GRADO DE EDUCACIÓN PRIMARIA - PROGRAMA ESTRATÉGICO

MÓDULOS DE BLOQUES LÓGICOS PARA INSTITUCIONES EDUCATIVAS POLIDOCENTES URBANAS

REGION	NOMBRE DE LA UGEL	CANTIDAD DE MÓDULOS MATERIAL CONCRETO COMPLEMENTARIO		PESO APROX. (Kg)	VOLUMEN APROX. (m3)	COSTO APROX. (S/.) (*)
		Primer	Segundo			
<b>ZONA I</b>		<b>2,780</b>	<b>2,866</b>	<b>22,584.00</b>	<b>326.91</b>	<b>692,946.20</b>
CALLAO	DRE DEL CALLAO	199	204	1,612.00	23.33	49,461.09
	UGEL VENTANILLA	135	145	1,120.00	16.21	34,365.03
<b>TOTAL CALLAO</b>		<b>334</b>	<b>349</b>	<b>2,732.00</b>	<b>39.55</b>	<b>83,826.12</b>
LIMA METROPOLITANA	DRE LIMA METROPOLITANA	2	2	16.00	0.23	490.93
	UGEL 01 SAN JUAN DE MIRAFLORES	441	461	3,608.00	52.23	110,704.48
	UGEL 02 RIMAC	396	408	3,216.00	46.55	98,676.72
	UGEL 03 BREÑA	296	308	2,416.00	34.97	74,130.27
	UGEL 04 COMAS	375	375	3,000.00	43.43	92,049.18
	UGEL 05 SAN JUAN DE LURIGANCHO	372	383	3,020.00	43.72	92,662.84
	UGEL 06 ATE	308	316	2,496.00	36.13	76,584.91
	UGEL 07 SAN BORJA	256	264	2,080.00	30.11	63,820.76
<b>TOTAL LIMA METROPOLITANA</b>		<b>2,446</b>	<b>2,517</b>	<b>19,852.00</b>	<b>287.37</b>	<b>609,120.08</b>
<b>ZONA II</b>		<b>1,070</b>	<b>1,134</b>	<b>8,816.00</b>	<b>127.62</b>	<b>270,501.85</b>
APURIMAC	DRE APURIMAC	2	2	16.00	0.23	490.93
	UGEL ABANCAY	58	55	452.00	6.54	13,868.74
	UGEL ANDAHUAYLAS	60	56	464.00	6.72	14,236.94
	UGEL ANTABAMBA	5	7	48.00	0.69	1,472.79
	UGEL AYMARAES	14	15	116.00	1.68	3,559.23
	UGEL CHINCHEROS	18	23	164.00	2.37	5,032.02
	UGEL COTABAMBAS	9	13	88.00	1.27	2,700.11
	UGEL GRAU	17	15	128.00	1.85	3,927.43
	UGEL HUANCARAMA	5	6	44.00	0.64	1,350.05
	<b>TOTAL APURIMAC</b>		<b>188</b>	<b>192</b>	<b>1,520.00</b>	<b>22.00</b>
AYACUCHO	DRE AYACUCHO	2	2	16.00	0.23	490.93
	UGEL GANGALLO	8	10	72.00	1.04	2,209.18
	UGEL HUAMANGA	91	96	748.00	10.83	22,950.93
	UGEL HUANCASANCOS	8	10	72.00	1.04	2,209.18
	UGEL HUANTA	51	52	412.00	5.96	12,641.42
	UGEL LA MAR	36	42	312.00	4.52	9,573.11
	UGEL LUCANAS	35	33	272.00	3.94	8,345.79
	UGEL PARINACOCAS	16	16	128.00	1.85	3,927.43
	UGEL PAUCAR DE SARASARA	10	10	80.00	1.16	2,454.84
	UGEL SUCRE	13	14	108.00	1.56	3,313.77
	UGEL VÍCTOR FAJARDO	16	18	136.00	1.97	4,172.90
	UGEL VILCASHUAMAN	8	10	72.00	1.04	2,209.18
	<b>TOTAL AYACUCHO</b>		<b>294</b>	<b>313</b>	<b>2,428.00</b>	<b>35.15</b>
CUSCO	DRE CUSCO	2	2	16.00	0.23	490.93
	UGEL CUSCO	174	182	1,424.00	20.61	43,692.68
	UGEL LA CONVENCION	32	36	272.00	3.94	8,345.79
<b>TOTAL CUSCO</b>		<b>208</b>	<b>220</b>	<b>1,712.00</b>	<b>24.78</b>	<b>52,529.40</b>
HUANCAVELICA	DRE HUANCAVELICA	2	2	16.00	0.23	490.93
	UGEL ACOBAMBA	16	18	136.00	1.97	4,172.90
	UGEL ANGARAES	16	15	124.00	1.79	3,804.70
	UGEL CASTROVIRREYNA	6	6	48.00	0.69	1,472.79
	UGEL CHURCAMP	12	12	96.00	1.39	2,945.57
	UGEL HUANCAVELICA	48	51	396.00	5.73	12,150.49
	UGEL HUAYTARA	5	4	36.00	0.52	1,104.59
	UGEL TAYACAJA	31	37	272.00	3.94	8,345.79
<b>TOTAL HUANCAVELICA</b>		<b>136</b>	<b>145</b>	<b>1,124.00</b>	<b>16.27</b>	<b>34,487.76</b>
HUANUCO	DRE HUANUCO	2	2	16.00	0.23	490.93
	UGEL AMBO	14	14	112.00	1.62	3,436.50
	UGEL DOS DE MAYO	18	21	156.00	2.26	4,786.56
	UGEL HUACAYBAMBA	6	6	48.00	0.69	1,472.79
	UGEL HUAMALIES	9	10	76.00	1.10	2,331.91
	UGEL HUANUCO	84	91	700.00	10.13	21,478.14
	UGEL LAURICOCHA	6	7	52.00	0.75	1,595.52
	UGEL LEONCIO PRADO	42	43	340.00	4.92	10,432.24
	UGEL MARAÑON	4	4	32.00	0.46	981.86
	UGEL PACHITEA	10	13	92.00	1.33	2,822.84
	UGEL PUERTO INCA	5	7	48.00	0.69	1,472.79
	UGEL YAROWILCA	14	13	108.00	1.56	3,313.77
	<b>TOTAL HUANUCO</b>		<b>214</b>	<b>231</b>	<b>1,780.00</b>	<b>25.77</b>
JUNIN	DRE JUNIN	1	1	8.00	0.12	245.46
	UGEL CONCEPCION	2	2	16.00	0.23	490.93
	UGEL HUANCAYO	1	1	8.00	0.12	245.46
	UGEL PANGOA	7	9	64.00	0.93	1,963.72
	UGEL RIO TAMBO	1	1	8.00	0.12	245.46
	UGEL SATIPO	18	19	148.00	2.14	4,541.09
<b>TOTAL JUNIN</b>		<b>30</b>	<b>33</b>	<b>252.00</b>	<b>3.65</b>	<b>7,732.13</b>
<b>TOTAL</b>		<b>3,850</b>	<b>4,000</b>	<b>31,400.00</b>	<b>454.53</b>	<b>963,448.04</b>

(\*) La distribución del material concreto complementario de matemática (Bloques Lógicos) no incluyen a las II.EE del Programa JUNTOS.




**CUADRO DE DISTRIBUCIÓN DEL MÓDULO DE MATERIAL CONCRETO COMPLEMENTARIO DE MATEMÁTICA PARA EL PRIMER Y SEGUNDO GRADO DE EDUCACIÓN PRIMARIA - PROGRAMA ESTRATÉGICO**

**MÓDULOS DE BLOQUES LÓGICOS PARA INSTITUCIONES EDUCATIVAS POLIDOCENTES URBANAS**

REGION	NOMBRE DE LA UGEL	CANTIDAD DE MÓDULOS MATERIAL CONCRETO COMPLEMENTARIO		PESO APROX. (Kg)	VOLUMEN APROX. (m3)	COSTO APROX. (S/.) (*)
		Primer	Segundo			
<b>ZONA I</b>		<b>104</b>	<b>115</b>	<b>700.80</b>	<b>5.08</b>	<b>26,878.36</b>
LIMA METROPOLITANA	DRE LIMA METROPOLITANA	2	2	12.80	0.09	490.93
	UGEL 01 SAN JUAN DE MIRAFLORES	31	33	204.80	1.48	7,854.86
	UGEL 02 RIMAC	2	2	12.80	0.09	490.93
	UGEL 04 COMAS	25	28	169.60	1.23	6,504.81
	UGEL 05 SAN JUAN DE LURIGANCHO	5	6	35.20	0.26	1,350.05
	UGEL 06 ATE	39	44	265.60	1.93	10,186.78
<b>TOTAL LIMA METROPOLITANA</b>		<b>104</b>	<b>115</b>	<b>700.80</b>	<b>5.08</b>	<b>26,878.36</b>
<b>ZONA II</b>		<b>559</b>	<b>583</b>	<b>3,654.40</b>	<b>26.49</b>	<b>140,160.21</b>
APURIMAC	DRE APURIMAC	2	2	12.80	0.09	490.93
	UGEL ABANCAY	20	21	131.20	0.95	5,032.02
	UGEL ANDAHUAYLAS	47	53	320.00	2.32	12,273.22
	UGEL ANTABAMBA	2	3	16.00	0.12	613.66
	UGEL AYMARAE	5	6	35.20	0.26	1,350.05
	UGEL CHINCHEROS	24	25	156.80	1.14	6,013.88
	UGEL COTABAMBA	14	16	96.00	0.70	3,681.97
	UGEL GRAU	3	3	19.20	0.14	736.39
	UGEL HUANCARAMA	12	11	73.60	0.53	2,822.84
<b>TOTAL APURIMAC</b>		<b>129</b>	<b>140</b>	<b>860.80</b>	<b>6.24</b>	<b>33,014.97</b>
AYACUCHO	DRE AYACUCHO	2	2	12.80	0.09	490.93
	UGEL CANGALLO	6	6	38.40	0.28	1,472.79
	UGEL HUAMANGA	61	70	419.20	3.04	16,077.92
	UGEL HUANTA	10	9	80.80	0.44	2,331.91
	UGEL LA MAR	15	17	102.40	0.74	3,927.43
	UGEL LUCANAS	6	6	38.40	0.28	1,472.79
	UGEL PARINACOCNAS	3	3	19.20	0.14	736.39
	UGEL PAUCAR DE SARASARA	3	3	19.20	0.14	736.39
	UGEL SUCRE	3	2	16.00	0.12	613.66
	UGEL VÍCTOR FAJARDO	1	2	9.60	0.07	368.20
	UGEL VILCASHUAMAN	7	8	48.00	0.35	1,840.98
<b>TOTAL AYACUCHO</b>		<b>117</b>	<b>128</b>	<b>784.00</b>	<b>5.68</b>	<b>30,069.40</b>
CUSCO	DRE CUSCO	2	2	12.80	0.09	490.93
	UGEL CUSCO	13	13	83.20	0.60	3,191.04
	UGEL LA CONVENCION	32	34	211.20	1.53	8,100.33
<b>TOTAL CUSCO</b>		<b>47</b>	<b>49</b>	<b>307.20</b>	<b>2.23</b>	<b>11,782.29</b>
HUANCAVELICA	DRE HUANCAVELICA	2	2	12.80	0.09	490.93
	UGEL ACOBAMBA	14	14	89.60	0.65	3,436.50
	UGEL ANGARAES	18	15	105.60	0.77	4,050.16
	UGEL CASTROVIRREYNA	6	5	35.20	0.26	1,350.05
	UGEL CHURCAMP	14	12	83.20	0.60	3,191.04
	UGEL HUANCAVELICA	33	33	211.20	1.53	8,100.33
	UGEL HUAYTARA	3	2	16.00	0.12	613.66
	UGEL TAYACAJA	21	19	128.00	0.93	4,909.29
<b>TOTAL HUANCAVELICA</b>		<b>111</b>	<b>102</b>	<b>681.60</b>	<b>4.94</b>	<b>26,141.97</b>
HUANUCO	DRE HUANUCO	2	2	12.80	0.09	490.93
	UGEL AMBO	6	6	38.40	0.28	1,472.79
	UGEL DOS DE MAYO	6	7	41.60	0.30	1,595.52
	UGEL HUACAYBAMBA	4	4	25.60	0.19	981.86
	UGEL HUAMALIES	5	6	35.20	0.26	1,350.05
	UGEL HUANUCO	46	47	297.60	2.16	11,414.10
	UGEL LAURICOCHA	4	5	28.80	0.21	1,104.59
	UGEL LEONCIO PRADO	13	13	83.20	0.60	3,191.04
	UGEL MARAÑON	5	5	32.00	0.23	1,227.32
	UGEL PACHITEA	10	12	70.40	0.51	2,700.11
	UGEL PUERTO INCA	15	16	99.20	0.72	3,804.70
	UGEL YAROWILCA	10	9	60.80	0.44	2,331.91
<b>TOTAL HUANUCO</b>		<b>126</b>	<b>132</b>	<b>825.60</b>	<b>5.98</b>	<b>31,664.92</b>
JUNIN	DRE JUNIN	1	1	6.40	0.05	245.46
	UGEL CONCEPCION	6	4	32.00	0.23	1,227.32
	UGEL HUANCAYO	2	2	12.80	0.09	490.93
	UGEL PANGO	6	8	44.80	0.32	1,718.25
	UGEL RIO TAMBO	3	4	22.40	0.16	859.13
	UGEL SATIPO	11	13	76.80	0.56	2,945.57
<b>TOTAL JUNIN</b>		<b>29</b>	<b>32</b>	<b>195.20</b>	<b>1.41</b>	<b>7,486.67</b>
<b>TOTAL</b>		<b>663</b>	<b>698</b>	<b>4,355.20</b>	<b>31.57</b>	<b>167,038.57</b>

(\*) La distribución del material concreto complementario de matemática (Bloques Lógicos) no incluyen a las II.EE del Programa JUNTOS.





**CUADRO DE DISTRIBUCIÓN DEL MÓDULO DE MATERIAL CONCRETO BÁSICO DE MATEMÁTICA PARA EL PRIMER Y SEGUNDO GRADO  
DE EDUCACIÓN PRIMARIA - PROGRAMA ESTRATÉGICO**

**MÓDULOS DE GEOPLANOS PARA INSTITUCIONES EDUCATIVAS UNIDOCENTE**

REGIÓN	UGEL	CANTIDAD DE UNIDADES DE GEOPLANO POR II.EE	PESO APROX. (Kg)	VOLUMEN APROX. (m3)	COSTO APROX. (S/.) (*)
<b>ZONA I</b>		<b>6</b>	<b>41.40</b>	<b>285.66</b>	<b>1,159.68</b>
LIMA METROPOLITANA	UGEL 01 SAN JUAN DE MIRAFLORES	2	13.80	0.10	386.56
	UGEL 06 ATE	4	27.60	0.19	773.12
<b>TOTAL LIMA METROPOLITANA</b>		<b>6</b>	<b>41.40</b>	<b>285.66</b>	<b>1,159.68</b>
<b>ZONA II</b>		<b>1,210</b>	<b>8,349.00</b>	<b>57.62</b>	<b>233,868.80</b>
APURIMAC	DRE APURIMAC	10	69.00	0.48	1,932.80
	UGEL ABANCAY	18	124.20	0.86	3,479.04
	UGEL ANDAHUAYLAS	18	124.20	0.86	3,479.04
	UGEL ANTABAMBA	8	55.20	0.38	1,546.24
	UGEL AYMARES	20	138.00	0.95	3,865.60
	UGEL CHINCHEROS	6	41.40	0.29	1,159.68
	UGEL COTABAMBAS	4	27.60	0.19	773.12
	UGEL GRAU	18	124.20	0.86	3,479.04
	UGEL HUANCARAMA	4	27.60	0.19	773.12
<b>TOTAL APURIMAC</b>		<b>106</b>	<b>731.40</b>	<b>5.05</b>	<b>20,487.68</b>
AYACUCHO	DRE AYACUCHO	10	69.00	0.48	1,932.80
	UGEL HUAMANGA	22	151.80	1.05	4,252.16
	UGEL HUANCASANCOS	6	41.40	0.29	1,159.68
	UGEL HUANTA	8	55.20	0.38	1,546.24
	UGEL LA MAR	28	193.20	1.33	5,411.84
	UGEL LUCANAS	94	648.60	4.48	18,168.32
	UGEL PARINACOCNAS	24	165.60	1.14	4,638.72
	UGEL PAUCAR DE SARASARA	28	193.20	1.33	5,411.84
	UGEL SUCRE	20	138.00	0.95	3,865.60
	UGEL VÍCTOR FAJARDO	4	27.60	0.19	773.12
	UGEL VILCASHUAMAN	20	138.00	0.95	3,865.60
<b>TOTAL AYACUCHO</b>		<b>264</b>	<b>1,821.60</b>	<b>12.57</b>	<b>51,025.92</b>
CUSCO	DRE CUSCO	10	69.00	0.48	1,932.80
	UGEL CUSCO	64	441.60	3.05	12,369.92
	UGEL LA CONVENCION	124	855.60	5.90	23,966.72
<b>TOTAL CUSCO</b>		<b>198</b>	<b>1,366.20</b>	<b>9.43</b>	<b>38,269.44</b>
HUANCAVELICA	DRE HUANCAVELICA	10	69.00	0.48	1,932.80
	UGEL ACOBAMBA	2	13.80	0.10	386.56
	UGEL ANGARAES	6	41.40	0.29	1,159.68
	UGEL CASTROVIRREYNA	40	276.00	1.90	7,731.20
	UGEL CHURCAMP	4	27.60	0.19	773.12
	UGEL HUANCAVELICA	14	96.60	0.67	2,705.92
	UGEL HUAYTARA	50	345.00	2.38	9,664.00
	UGEL TAYACAJA	28	193.20	1.33	5,411.84
<b>TOTAL HUANCAVELICA</b>		<b>154</b>	<b>1,062.60</b>	<b>7.33</b>	<b>29,765.12</b>
HUANUCO	DRE HUANUCO	10	69.00	0.48	1,932.80
	UGEL AMBO	16	110.40	0.76	3,092.48
	UGEL DOS DE MAYO	8	55.20	0.38	1,546.24
	UGEL HUANUCO	44	303.60	2.10	8,504.32
	UGEL LEONCIO PRADO	120	828.00	5.71	23,193.60
	UGEL PACHITEA	34	234.60	1.62	6,571.52
	UGEL PUERTO INCA	26	179.40	1.24	5,025.28
	UGEL YAROWILCA	4	27.60	0.19	773.12
<b>TOTAL HUANUCO</b>		<b>262</b>	<b>1,807.80</b>	<b>12.48</b>	<b>50,639.36</b>
JUNIN	DRE JUNIN	10	69.00	0.48	1,932.80
	UGEL PANGO	96	662.40	4.57	18,554.88
	UGEL SATIPO	120	828.00	5.71	23,193.60
<b>TOTAL JUNIN</b>		<b>226</b>	<b>1,559.40</b>	<b>10.76</b>	<b>43,681.28</b>
<b>TOTAL</b>		<b>1,216</b>	<b>8,390</b>	<b>343.28</b>	<b>235,028.48</b>

(\*) La distribución de las Geoplanos no incluyen a las II.EE del Programa JUNTOS.



CUADRO DE DISTRIBUCIÓN DEL MÓDULO DE MATERIAL CONCRETO BÁSICO DE MATEMÁTICA PARA EL PRIMER Y SEGUNDO GRADO DE EDUCACIÓN PRIMARIA - PROGRAMA ESTRATÉGICO

MÓDULOS DE GEOPLANOS PARA INSTITUCIONES EDUCATIVAS MULTIGRADO

REGION	NOMBRE DE LA UGEL	CANTIDAD DE UNIDADES DE GEOPLANO		PESO APROX. (Kg)	VOLUMEN APROX. (m3)	COSTO APROX. (S/.) (*)
		Primer	Segundo			
<b>ZONA I</b>		<b>42</b>	<b>42.00</b>	<b>579.60</b>	<b>4.00</b>	<b>16,235.52</b>
CALLAO	DRE DEL CALLAO	1	1	13.80	0.10	386.56
	UGEL VENTANILLA	3	3	41.40	0.29	1,159.68
<b>TOTAL CALLAO</b>		<b>4</b>	<b>4</b>	<b>55.20</b>	<b>0.38</b>	<b>1,546.24</b>
LIMA METROPOLITANA	UGEL 01 SAN JUAN DE MIRAFLORES	10	10	138.00	0.95	3,865.60
	UGEL 02 RIMAC	1	1	13.80	0.10	386.56
	UGEL 04 COMAS	12	12	165.60	1.14	4,638.72
	UGEL 06 ATE	15	15	207.00	1.43	5,798.40
<b>TOTAL LIMA METROPOLITANA</b>		<b>38</b>	<b>38</b>	<b>524.40</b>	<b>3.62</b>	<b>14,889.28</b>
<b>ZONA II</b>		<b>767</b>	<b>779.00</b>	<b>10,667.40</b>	<b>73.62</b>	<b>298,810.88</b>
APURIMAC	UGEL ABANCAY	16	16	220.80	1.52	6,184.96
	UGEL ANDAHUAYLAS	19	19	262.20	1.81	7,344.64
	UGEL ANTABAMBA	3	3	41.40	0.29	1,159.68
	UGEL AYMARAES	12	12	165.60	1.14	4,638.72
	UGEL CHINCHEROS	5	5	69.00	0.48	1,932.80
	UGEL COTABAMBAS	2	2	27.60	0.19	773.12
	UGEL GRAU	16	16	220.80	1.52	6,184.96
	UGEL HUANCARAMA	7	7	96.60	0.67	2,705.92
<b>TOTAL APURIMAC</b>		<b>80</b>	<b>80</b>	<b>1,104.00</b>	<b>7.62</b>	<b>30,924.80</b>
AYACUCHO	UGEL CANGALLO	1	1	13.80	0.10	386.56
	UGEL HUAMANGA	26	26	358.80	2.48	10,050.56
	UGEL HUANCASANCOS	3	3	41.40	0.29	1,159.68
	UGEL LA MAR	6	6	82.80	0.57	2,319.36
	UGEL LUCANAS	50	54	717.60	4.95	20,101.12
	UGEL PARINACOCNAS	39	39	538.20	3.71	15,075.84
	UGEL PAUCAR DE SARASARA	16	17	227.70	1.57	6,378.24
	UGEL SUCRE	10	11	144.90	1.00	4,058.88
	UGEL VÍCTOR FAJARDO	5	5	69.00	0.48	1,932.80
	UGEL VILCASHUAMAN	17	17	234.60	1.62	6,571.52
<b>TOTAL AYACUCHO</b>		<b>173</b>	<b>179</b>	<b>2,428.80</b>	<b>16.76</b>	<b>68,034.56</b>
CUSCO	UGEL CUSCO	83	83	1,145.40	7.90	32,084.48
	UGEL LA CONVENCION	180	184	2,511.60	17.33	70,353.92
<b>TOTAL CUSCO</b>		<b>263</b>	<b>267</b>	<b>3,657.00</b>	<b>25.24</b>	<b>102,438.40</b>
HUANCAVELICA	UGEL ACOBAMBA	1	1	13.80	0.10	386.56
	UGEL CASTROVIRREYNA	11	11	151.80	1.05	4,252.16
	UGEL CHURCAMP	4	4	55.20	0.38	1,546.24
	UGEL HUANCAVELICA	8	8	110.40	0.76	3,092.48
	UGEL HUAYTARA	16	16	220.80	1.52	6,184.96
	UGEL TAYACAJA	11	11	151.80	1.05	4,252.16
<b>TOTAL HUANCAVELICA</b>		<b>51</b>	<b>51</b>	<b>703.80</b>	<b>4.88</b>	<b>19,714.56</b>
HUANUCO	UGEL AMBO	4	4	55.20	0.38	1,546.24
	UGEL DOS DE MAYO	3	4	48.30	0.33	1,352.96
	UGEL HUANUCO	27	27	372.60	2.57	10,437.12
	UGEL LEONCIO PRADO	43	43	593.40	4.10	16,622.08
	UGEL PACHITEA	7	7	96.60	0.67	2,705.92
	UGEL PUERTO INCA	12	12	165.60	1.14	4,638.72
	UGEL YAROWILCA	5	5	69.00	0.48	1,932.80
<b>TOTAL HUANUCO</b>		<b>101</b>	<b>102</b>	<b>1,400.70</b>	<b>9.67</b>	<b>39,235.84</b>
JUNIN	UGEL PANGO	57	57	786.60	5.43	22,033.92
	UGEL SATIPO	42	43	586.50	4.05	16,428.80
<b>TOTAL JUNIN</b>		<b>99</b>	<b>100</b>	<b>1,373.10</b>	<b>9.48</b>	<b>38,462.72</b>
<b>TOTAL</b>		<b>809</b>	<b>821</b>	<b>11,247.00</b>	<b>77.62</b>	<b>315,046.40</b>

(\*) La distribución de los Geoplanos no incluyen a las II.EE del Programa JUNTOS.




CUADRO DE DISTRIBUCIÓN DEL MÓDULO DE MATERIAL CONCRETO BÁSICO DE MATEMÁTICA PARA EL PRIMER Y SEGUNDO GRADO DE EDUCACIÓN PRIMARIA - PROGRAMA ESTRATÉGICO

MÓDULOS DE GEOPLANOS PARA INSTITUCIONES EDUCATIVAS POLIDOCENTE URBANO

REGION	NOMBRE DE LA UGEL	CANTIDAD DE UNIDADES DE GEOPLANO		PESO APROX. (Kg)	VOLUMEN APROX. (m3)	COSTO APROX. (S/.) (*)
		Primer	Segundo			
<b>ZONA I</b>		<b>11,120</b>	<b>11,464.00</b>	<b>155,829.60</b>	<b>1,075.43</b>	<b>4,365,035.52</b>
CALLAO	DRE DEL CALLAO	796	816	11,122.80	76.76	311,567.36
	UGEL VENTANILLA	540	580	7,728.00	53.33	216,473.60
<b>TOTAL CALLAO</b>		<b>1,336</b>	<b>1,396</b>	<b>18,850.80</b>	<b>130.10</b>	<b>528,040.96</b>
LIMA METROPOLITANA	UGEL 01 SAN JUAN DE MIRAFLORES	1,768	1,848	24,960.40	172.19	698,900.48
	UGEL 02 RIMAC	1,588	1,636	22,245.60	153.52	623,134.72
	UGEL 03 BREÑA	1,184	1,232	16,670.40	115.05	466,964.48
	UGEL 04 COMAS	1,500	1,500	20,700.00	142.86	579,840.00
	UGEL 05 SAN JUAN DE LURIGANCHO	1,488	1,532	20,838.00	143.81	583,705.60
	UGEL 06 ATE	1,232	1,264	17,222.40	118.86	482,428.88
	UGEL 07 SAN BORJA	1,024	1,056	14,352.00	99.05	402,022.40
<b>TOTAL LIMA METROPOLITANA</b>		<b>9,784</b>	<b>10,088</b>	<b>136,978.80</b>	<b>945.33</b>	<b>3,836,994.56</b>
<b>ZONA II</b>		<b>2,684</b>	<b>2,768.00</b>	<b>37,618.80</b>	<b>259.62</b>	<b>1,053,762.56</b>
APURIMAC	UGEL ABANCAY	184	172	2,456.40	16.95	68,807.68
	UGEL ANDAHUAYLAS	172	140	2,152.80	14.86	60,303.36
	UGEL ANTABAMBA	8	8	110.40	0.76	3,092.48
	UGEL AYMARAE	28	28	386.40	2.67	10,823.68
	UGEL CHINCHEROS	12	8	138.00	0.95	3,865.60
	UGEL GRAU	36	32	469.20	3.24	13,143.04
	UGEL HUANCARAMA	16	20	248.40	1.71	6,958.08
<b>TOTAL APURIMAC</b>		<b>456</b>	<b>408</b>	<b>5,961.60</b>	<b>41.14</b>	<b>166,993.92</b>
AYACUCHO	UGEL HUAMANGA	304	320	4,305.60	29.71	120,606.72
	UGEL HUANCASANCOS	20	24	303.60	2.10	8,504.32
	UGEL LA MAR	28	40	469.20	3.24	13,143.04
	UGEL LUCANAS	104	96	1,380.00	9.52	38,656.00
	UGEL PARINACOCNAS	64	64	883.20	6.10	24,738.84
	UGEL PAUCAR DE SARASARA	40	40	552.00	3.81	15,462.40
	UGEL SUCRE	36	36	496.80	3.43	13,916.16
	UGEL VÍCTOR FAJARDO	28	28	386.40	2.67	10,823.68
	UGEL VILCASHUAMAN	12	20	220.80	1.52	6,184.96
<b>TOTAL AYACUCHO</b>		<b>636</b>	<b>668</b>	<b>8,997.60</b>	<b>62.10</b>	<b>252,037.12</b>
CUSCO	UGEL CUSCO	704	736	9,936.00	68.57	278,323.20
	UGEL LA CONVENCION	128	144	1,876.80	12.95	52,572.16
<b>TOTAL CUSCO</b>		<b>832</b>	<b>880</b>	<b>11,812.80</b>	<b>81.52</b>	<b>330,895.36</b>
HUANCAVELICA	UGEL ANGARAES	4	4	55.20	0.38	1,546.24
	UGEL CASTROVIRREYNA	12	12	165.60	1.14	4,638.72
	UGEL HUANCAVELICA	112	116	1,573.20	10.86	44,067.84
	UGEL HUANCAVELICA	4	4	55.20	0.38	1,546.24
	UGEL HUAYTARA	12	12	165.60	1.14	4,638.72
	UGEL TAYACAJA	44	44	607.20	4.19	17,008.64
<b>TOTAL HUANCAVELICA</b>		<b>188</b>	<b>192</b>	<b>2,622.00</b>	<b>18.10</b>	<b>73,445.40</b>
HUANUCO	UGEL AMBO	8	8	110.40	0.76	3,092.48
	UGEL DOS DE MAYO	24	28	358.80	2.48	10,050.56
	UGEL HUANUCO	184	196	2,622.00	18.10	73,446.40
	UGEL HUANUCO	112	124	1,628.40	11.24	45,614.08
	UGEL LEONCIO PRADO	148	152	2,070.00	14.29	57,984.00
	UGEL PUERTO INCA	4	8	82.80	0.57	2,319.36
<b>TOTAL HUANUCO</b>		<b>480</b>	<b>516</b>	<b>6,872.40</b>	<b>47.43</b>	<b>192,506.88</b>
JUNIN	UGEL PANGOA	32	40	496.80	3.43	13,916.16
	UGEL SATIPO	60	64	855.60	5.90	23,968.72
<b>TOTAL JUNIN</b>		<b>92</b>	<b>104</b>	<b>1,352.40</b>	<b>9.33</b>	<b>37,884.88</b>
<b>TOTAL</b>		<b>13,804</b>	<b>14,232</b>	<b>193,448.40</b>	<b>1,335.05</b>	<b>5,418,798.08</b>

(\*) La distribución de las Geoplanos no incluyen a las II.EE del Programa JUNTOS.




CUADRO DE DISTRIBUCIÓN DEL MÓDULO DE MATERIAL CONCRETO BÁSICO DE MATEMÁTICA PARA EL PRIMER Y SEGUNDO GRADO DE EDUCACIÓN PRIMARIA - PROGRAMA ESTRATÉGICO

MÓDULOS DE GEOPLANOS PARA INSTITUCIONES EDUCATIVAS POLIDOCENTE RURAL

REGION	NOMBRE DE LA UGEL	CANTIDAD DE UNIDADES DE GEOPLANO		PESO APROX. (Kg)	VOLUMEN APROX. (m3)	COSTO APROX. (S/.) (*)
		Primer	Segundo			
<b>ZONA I</b>		<b>312</b>	<b>345.00</b>	<b>4,533.30</b>	<b>31.29</b>	<b>126,984.96</b>
LIMA METROPOLITANA	UGEL 01 SAN JUAN DE MIRAFLORES	96	102	1,366.20	9.43	38,269.44
	UGEL 02 RIMAC	6	6	82.80	0.57	2,319.36
	UGEL 04 COMAS	75	84	1,097.10	7.57	30,731.52
	UGEL 05 SAN JUAN DE LURIGANCHO	15	18	227.70	1.57	6,378.24
	UGEL 06 ATE	120	135	1,759.50	12.14	49,286.40
<b>TOTAL LIMA METROPOLITANA</b>		<b>312</b>	<b>345</b>	<b>4,533.30</b>	<b>31.29</b>	<b>126,984.96</b>
<b>ZONA II</b>		<b>591</b>	<b>621.00</b>	<b>8,362.80</b>	<b>57.71</b>	<b>234,255.36</b>
APURIMAC	UGEL ABANCAY	9	9	124.20	0.86	3,479.04
	UGEL ANDAHUAYLAS	60	63	848.70	5.86	23,773.44
	UGEL CHINCHEROS	3	3	41.40	0.29	1,159.68
	UGEL GRAU	3	3	41.40	0.29	1,159.68
	UGEL HUANCARAMA	12	12	165.60	1.14	4,638.72
<b>TOTAL APURIMAC</b>		<b>87</b>	<b>90</b>	<b>1,221.30</b>	<b>8.43</b>	<b>34,210.56</b>
AYACUCHO	UGEL HUAMANGA	129	144	1,883.70	13.00	52,766.44
	UGEL LA MAR	6	6	82.80	0.57	2,319.36
	UGEL LUCANAS	9	9	124.20	0.86	3,479.04
	UGEL PARINACOCAS	9	9	124.20	0.86	3,479.04
	UGEL PAUCAR DE SARASARA	9	9	124.20	0.86	3,479.04
	UGEL SUCRE	9	6	103.50	0.71	2,899.20
	UGEL VILCASHUAMAN	9	9	124.20	0.86	3,479.04
<b>TOTAL AYACUCHO</b>		<b>180</b>	<b>192</b>	<b>2,566.80</b>	<b>17.71</b>	<b>71,900.16</b>
CUSCO	UGEL CUSCO	39	39	538.20	3.71	15,075.84
	UGEL LA CONVENCION	102	108	1,449.00	10.00	40,588.80
<b>TOTAL CUSCO</b>		<b>141</b>	<b>147</b>	<b>1,987.20</b>	<b>13.71</b>	<b>55,664.64</b>
HUANCAVELICA	UGEL CHURCAMP	9	6	103.50	0.71	2,899.20
	UGEL HUANCAVELICA	24	24	331.20	2.29	9,277.44
	UGEL TAYACAJA	3	3	41.40	0.29	1,159.68
<b>TOTAL HUANCAVELICA</b>		<b>36</b>	<b>33</b>	<b>476.10</b>	<b>3.29</b>	<b>13,336.32</b>
HUANUCO	UGEL HUANUCO	51	51	703.80	4.88	19,714.56
	UGEL LEONCIO PRADO	39	39	538.20	3.71	15,075.84
	UGEL PUERTO INCA	6	6	82.80	0.57	2,319.36
<b>TOTAL HUANUCO</b>		<b>96</b>	<b>96</b>	<b>1,324.80</b>	<b>9.14</b>	<b>37,109.76</b>
JUNIN	UGEL PANGOA	18	24	289.80	2.00	8,117.76
	UGEL SATIPO	33	39	496.80	3.43	13,916.16
<b>TOTAL JUNIN</b>		<b>51</b>	<b>63</b>	<b>786.60</b>	<b>5.43</b>	<b>22,033.92</b>
<b>TOTAL</b>		<b>903</b>	<b>966</b>	<b>12,896.10</b>	<b>89.00</b>	<b>361,240.32</b>

(\*) La distribución de las Geoplanos no incluyen a las II.EE del Programa JUNTOS.





CUADRO DE DISTRIBUCIÓN DEL MÓDULO DE MATERIAL CONCRETO COMPLEMENTARIO DE MATEMÁTICA PARA EL PRIMER Y SEGUNDO GRADO DE EDUCACIÓN PRIMARIA - PROGRAMA ESTRATÉGICO

MÓDULOS DE POLIEDROS DESARMABLES PARA INSTITUCIONES EDUCATIVAS POLIDOCENTES URBANAS

REGION	NOMBRE DE LA UGEL	CANTIDAD DE MÓDULOS MATERIAL CONCRETO COMPLEMENTARIO		PESO APROX. (Kg)	VOLUMEN APROX. (m3)	COSTO APROX. (S/.) (*)
		Primer	Segundo			
<b>ZONA I</b>		<b>2,780</b>	<b>2,866</b>	<b>38,110.50</b>	<b>167.35</b>	<b>1,182,992.11</b>
CALLAO	DRE DEL CALLAO	199	204	2,720.25	11.94	84,439.57
	UGEL VENTANILLA	135	145	1,890.00	8.30	58,667.69
<b>TOTAL CALLAO</b>		<b>334</b>	<b>349</b>	<b>4,610.25</b>	<b>20.24</b>	<b>143,107.26</b>
LIMA METROPOLITANA	DRE LIMA METROPOLITANA	2	2	27.00	0.12	838.11
	UGEL 01 SAN JUAN DE MIRAFLORES	441	461	6,088.50	26.74	188,993.78
	UGEL 02 RIMAC	396	408	5,427.00	23.83	168,460.09
	UGEL 03 BREÑA	296	308	4,077.00	17.90	126,554.59
	UGEL 04 COMAS	375	375	5,062.50	22.23	157,145.60
	UGEL 05 SAN JUAN DE LURIGANCHO	372	383	5,096.25	22.38	158,193.24
	UGEL 06 ATE	308	316	4,212.00	18.50	130,745.14
	UGEL 07 SAN BORJA	256	264	3,510.00	15.41	108,954.29
<b>TOTAL LIMA METROPOLITANA</b>		<b>2,446</b>	<b>2,517</b>	<b>33,500.25</b>	<b>147.10</b>	<b>1,039,884.85</b>
<b>ZONA II</b>		<b>1,070</b>	<b>1,134</b>	<b>14,877.00</b>	<b>65.33</b>	<b>461,798.55</b>
APURIMAC	DRE APURIMAC	2	2	27.00	0.12	838.11
	UGEL ABANCAY	58	55	762.75	3.35	23,676.60
	UGEL ANDAHUAYLAS	60	56	783.00	3.44	24,305.19
	UGEL ANTABAMBA	5	7	81.00	0.36	2,514.33
	UGEL AYMARAES	14	15	195.75	0.86	6,076.30
	UGEL CHINCHEROS	18	23	276.75	1.22	8,590.63
	UGEL COTABAMBA	9	13	148.50	0.65	4,609.60
	UGEL GRAU	17	15	216.00	0.95	6,704.88
	UGEL HUANCARAMA	5	6	74.25	0.33	2,304.80
<b>TOTAL APURIMAC</b>		<b>188</b>	<b>192</b>	<b>2,565.00</b>	<b>11.26</b>	<b>79,620.44</b>
AYACUCHO	DRE AYACUCHO	2	2	27.00	0.12	838.11
	UGEL CANGALLO	8	10	121.50	0.53	3,771.49
	UGEL HUAMANGA	91	96	1,262.25	5.54	39,181.64
	UGEL HUANCASANCOS	8	10	121.50	0.53	3,771.49
	UGEL HUANTA	51	52	695.25	3.05	21,581.33
	UGEL I.A. MAR	36	42	526.50	2.31	16,343.14
	UGEL LUCANAS	35	33	459.00	2.02	14,247.87
	UGEL PARINACOCNAS	16	16	216.00	0.95	6,704.88
	UGEL PAUCAR DE SARASARA	10	10	135.00	0.59	4,190.55
	UGEL SUCRE	13	14	182.25	0.80	5,657.24
	UGEL VÍCTOR FAJARDO	16	18	229.50	1.01	7,123.93
	UGEL VILCASHUAMAN	8	10	121.50	0.53	3,771.49
<b>TOTAL AYACUCHO</b>		<b>294</b>	<b>313</b>	<b>4,097.25</b>	<b>17.99</b>	<b>127,183.18</b>
CUSCO	DRE CUSCO	2	2	27.00	0.12	838.11
	UGEL CUSCO	174	182	2,403.00	10.55	74,591.78
	UGEL LA CONVENCION	32	36	459.00	2.02	14,247.87
<b>TOTAL CUSCO</b>		<b>208</b>	<b>220</b>	<b>2,889.00</b>	<b>12.69</b>	<b>89,677.76</b>
HUANCAVELICA	DRE HUANCAVELICA	2	2	27.00	0.12	838.11
	UGEL ACOBAMBA	16	18	229.50	1.01	7,123.93
	UGEL ANGARAES	16	15	209.25	0.92	6,495.35
	UGEL CASTROVIRREYNA	6	6	81.00	0.36	2,514.33
	UGEL CHURCAMP	12	12	162.00	0.71	5,028.66
	UGEL HUANCAVELICA	48	51	668.25	2.93	20,743.22
	UGEL HUAYTARA	5	4	60.75	0.27	1,885.75
	UGEL TAYACAJA	31	37	459.00	2.02	14,247.87
<b>TOTAL HUANCAVELICA</b>		<b>136</b>	<b>145</b>	<b>1,896.75</b>	<b>8.33</b>	<b>58,877.22</b>
HUANUCO	DRE HUANUCO	2	2	27.00	0.12	838.11
	UGEL AMBO	14	14	189.00	0.83	5,866.77
	UGEL DOS DE MAYO	18	21	263.25	1.16	8,171.57
	UGEL HUACAYBAMBA	6	6	81.00	0.36	2,514.33
	UGEL HUAMALIES	9	10	128.25	0.56	3,981.02
	UGEL HUANUCO	84	91	1,181.25	5.19	36,667.31
	UGEL LAURICOCHA	6	7	87.75	0.39	2,723.86
	UGEL LEONCIO PRADO	42	43	573.75	2.52	17,809.84
	UGEL MARAÑON	4	4	54.00	0.24	1,676.22
	UGEL PACHITEA	10	13	155.25	0.68	4,819.13
	UGEL PUERTO INCA	5	7	81.00	0.36	2,514.33
	UGEL YAROWILCA	14	13	182.25	0.80	5,557.24
	<b>TOTAL HUANUCO</b>		<b>214</b>	<b>231</b>	<b>3,003.75</b>	<b>13.19</b>
JUNIN	DRE JUNIN	1	1	13.50	0.06	419.05
	UGEL CONCEPCION	2	2	27.00	0.12	838.11
	UGEL HUANCAYO	1	1	13.50	0.06	419.05
	UGEL PANGOA	7	9	108.00	0.47	3,352.44
	UGEL RIO TAMBO	1	1	13.50	0.06	419.05
	UGEL SATIPO	18	19	249.75	1.10	7,752.52
<b>TOTAL JUNIN</b>		<b>30</b>	<b>33</b>	<b>425.25</b>	<b>1.87</b>	<b>13,200.23</b>
<b>TOTAL</b>		<b>3,850</b>	<b>4,000</b>	<b>52,987.50</b>	<b>232.67</b>	<b>1,644,790.66</b>

(\*) La distribución del material concreto complementario de matemática (Poliedros) no incluyen a las II.EE del Programa JUNTOS.




CUADRO DE DISTRIBUCIÓN DEL MÓDULO DE MATERIAL CONCRETO COMPLEMENTARIO DE MATEMÁTICA PARA EL PRIMER Y SEGUNDO GRADO DE EDUCACIÓN PRIMARIA - PROGRAMA ESTRATÉGICO

MÓDULOS DE POLIEDROS DESARMABLES PARA INSTITUCIONES EDUCATIVAS POLIDOCENTES URBANAS

REGION	NOMBRE DE LA UGEL	CANTIDAD DE MÓDULOS MATERIAL CONCRETO COMPLEMENTARIO		PESO APROX. (Kg)	VOLUMEN APROX. (m3)	COSTO APROX. (S/.) (°)
		Primer	Segundo			
<b>ZONA I</b>		<b>104</b>	<b>115</b>	<b>1,182.60</b>	<b>7.03</b>	<b>45,886.52</b>
LIMA METROPOLITANA	DRE LIMA METROPOLITANA	2	2	21.60	0.13	838.11
	UGEL 01 SAN JUAN DE MIRAFLORES	31	33	345.60	2.05	13,409.76
	UGEL 02 RIMAC	2	2	21.60	0.13	838.11
	UGEL 04 COMAS	25	28	286.20	1.70	11,104.96
	UGEL 05 SAN JUAN DE LURIGANCHO	5	6	59.40	0.35	2,304.80
	UGEL 06 ATE	39	44	448.20	2.66	17,390.78
<b>TOTAL LIMA METROPOLITANA</b>		<b>104</b>	<b>115</b>	<b>1,182.60</b>	<b>7.03</b>	<b>45,886.52</b>
<b>ZONA II</b>		<b>559</b>	<b>583</b>	<b>6,166.80</b>	<b>36.64</b>	<b>239,280.37</b>
APURIMAC	DRE APURIMAC	2	2	21.60	0.13	838.11
	UGEL ABANCAY	20	21	221.40	1.32	8,590.63
	UGEL ANDAHUAYLAS	47	53	540.00	3.21	20,952.75
	UGEL ANTABAMBA	2	3	27.00	0.16	1,047.64
	UGEL AYMARAES	5	6	59.40	0.35	2,304.80
	UGEL CHINCHEROS	24	25	264.60	1.57	10,266.85
	UGEL COTABAMBAS	14	16	162.00	0.96	6,285.82
	UGEL GRAU	3	3	32.40	0.19	1,257.16
	UGEL HUANCARAMA	12	11	124.20	0.74	4,819.13
<b>TOTAL APURIMAC</b>		<b>129</b>	<b>140</b>	<b>1,452.60</b>	<b>8.63</b>	<b>56,362.89</b>
AYACUCHO	DRE AYACUCHO	2	2	21.60	0.13	838.11
	UGEL CANGALLO	6	6	64.80	0.38	2,514.33
	UGEL HUAMANGA	61	70	707.40	4.20	27,448.10
	UGEL HUANTA	10	9	102.60	0.61	3,981.02
	UGEL LA MAR	15	17	172.80	1.03	6,704.88
	UGEL LUCANAS	6	6	64.80	0.38	2,514.33
	UGEL PARINACOCNAS	3	3	32.40	0.19	1,257.16
	UGEL PAUCAR DE SARASARA	3	3	32.40	0.19	1,257.16
	UGEL SUCRE	3	2	27.00	0.16	1,047.64
	UGEL VÍCTOR FAJARDO	1	2	16.20	0.10	628.58
	UGEL VILCASHUAMAN	7	8	81.00	0.48	3,142.91
<b>TOTAL AYACUCHO</b>		<b>117</b>	<b>128</b>	<b>1,323.00</b>	<b>7.86</b>	<b>51,334.23</b>
CUSCO	DRE CUSCO	2	2	21.60	0.13	838.11
	UGEL CUSCO	13	13	140.40	0.83	5,447.71
	UGEL LA CONVENCION	32	34	356.40	2.12	13,828.81
<b>TOTAL CUSCO</b>		<b>47</b>	<b>49</b>	<b>518.40</b>	<b>3.08</b>	<b>20,114.64</b>
HUANCAVELICA	DRE HUANCAVELICA	2	2	21.60	0.13	838.11
	UGEL ACOBAMBA	14	14	151.20	0.90	5,866.77
	UGEL ANGARAES	18	15	178.20	1.06	6,914.41
	UGEL CASTROVIRREYNA	6	5	59.40	0.35	2,304.80
	UGEL CHURCAMP	14	12	140.40	0.83	5,447.71
	UGEL HUANCAVELICA	33	33	356.40	2.12	13,828.81
	UGEL HUAYTARA	3	2	27.00	0.16	1,047.64
	UGEL TAYACAJA	21	19	216.00	1.28	8,381.10
<b>TOTAL HUANCAVELICA</b>		<b>111</b>	<b>102</b>	<b>1,150.20</b>	<b>6.83</b>	<b>44,629.35</b>
HUANUCO	DRE HUANUCO	2	2	21.60	0.13	838.11
	UGEL AMBO	6	6	64.80	0.38	2,514.33
	UGEL DOS DE MAYO	6	7	70.20	0.42	2,723.86
	UGEL HUACAYBAMBA	4	4	43.20	0.26	1,676.22
	UGEL HUAMALIES	5	5	59.40	0.35	2,304.80
	UGEL HUANUCO	46	47	502.20	2.98	19,486.06
	UGEL LAURICOCHA	4	5	48.60	0.29	1,885.75
	UGEL LEONCIO PRADO	13	13	140.40	0.83	5,447.71
	UGEL MARAÑON	5	5	54.00	0.32	2,095.27
	UGEL PACHITEA	10	12	118.80	0.71	4,609.60
	UGEL PUERTO INCA	15	16	167.40	0.99	6,495.35
	UGEL YAROWILCA	10	9	102.60	0.61	3,981.02
<b>TOTAL HUANUCO</b>		<b>126</b>	<b>132</b>	<b>1,393.20</b>	<b>8.28</b>	<b>54,058.09</b>
JUNIN	DRE JUNIN	1	1	10.80	0.06	419.05
	UGEL CONCEPCION	6	4	54.00	0.32	2,095.27
	UGEL HUANCAYO	2	2	21.60	0.13	838.11
	UGEL PANGO	6	8	75.60	0.45	2,933.38
	UGEL RIO TAMBO	3	4	37.80	0.22	1,466.69
	UGEL SATIPO	11	13	129.60	0.77	5,028.66
<b>TOTAL JUNIN</b>		<b>29</b>	<b>32</b>	<b>329.40</b>	<b>1.96</b>	<b>12,781.18</b>
<b>TOTAL</b>		<b>663</b>	<b>698</b>	<b>7,349.40</b>	<b>43.66</b>	<b>285,166.89</b>

(\*) La distribución del material concreto complementario de matemática (Poliedros) no incluyen a las II.EE del Programa JUNTOS.



CUADRO DE DISTRIBUCIÓN DEL MÓDULO DE MATERIAL CONCRETO BÁSICO DE MATEMÁTICA PARA EL PRIMER Y SEGUNDO GRADO DE EDUCACIÓN PRIMARIA - PROGRAMA ESTRATÉGICO

MÓDULOS DE REGLETAS PARA INSTITUCIONES EDUCATIVAS UNIDOCENTE

REGION	NOMBRE DE LA UGEL	CANTIDAD DE REGLETAS POR II.EE	PESO APROX. (Kg)	VOLUMEN APROX. (m3)	COSTO APROX. (S/.) (*)
<b>ZONA I</b>		<b>3</b>	<b>10</b>	<b>0.03</b>	<b>478.98</b>
LIMA METROPOLITANA	UGEL 01 SAN JUAN DE MIRAFLORES	1	3.45	0.01	159.66
	UGEL 06 ATE	2	6.90	0.02	319.32
<b>TOTAL LIMA METROPOLITANA</b>		<b>3</b>	<b>10.35</b>	<b>0.03</b>	<b>478.98</b>
<b>ZONA II</b>		<b>605</b>	<b>2,087</b>	<b>5.57</b>	<b>96,594.30</b>
APURIMAC	DRE APURIMAC	5	17.25	0.05	798.30
	UGEL ABANCAY	9	31.05	0.08	1,436.94
	UGEL ANDAHUAYLAS	9	31.05	0.08	1,436.94
	UGEL ANTABAMBA	4	13.80	0.04	638.64
	UGEL AYMARES	10	34.50	0.09	1,596.60
	UGEL CHINCHEROS	3	10.35	0.03	478.98
	UGEL COTABAMBAS	2	6.90	0.02	319.32
	UGEL GRAU	9	31.05	0.08	1,436.94
	UGEL HUANCARAMA	2	6.90	0.02	319.32
<b>TOTAL APURIMAC</b>		<b>53</b>	<b>182.85</b>	<b>0.49</b>	<b>8,461.98</b>
AYACUCHO	DRE AYACUCHO	5	17.25	0.05	798.30
	UGEL HUAMANGA	10	34.50	0.09	1,596.60
	UGEL HUANCASANCOS	3	10.35	0.03	478.98
	UGEL HUANTA	4	13.80	0.04	638.64
	UGEL LA MAR	13	44.85	0.12	2,075.58
	UGEL LUCANAS	51	175.95	0.47	8,142.66
	UGEL PARINACOCNAS	11	37.95	0.10	1,756.26
	UGEL PAUCAR DE SARASARA	13	44.85	0.12	2,075.58
	UGEL SUCRE	10	34.50	0.09	1,596.60
	UGEL VÍCTOR FAJARDO	2	6.90	0.02	319.32
	UGEL VILCASHUAMAN	10	34.50	0.09	1,596.60
<b>TOTAL AYACUCHO</b>		<b>132</b>	<b>455.40</b>	<b>1.21</b>	<b>21,075.12</b>
CUSCO	DRE CUSCO	5	17.25	0.05	798.30
	UGEL CUSCO	30	103.50	0.28	4,789.80
	UGEL LA CONVENCION	64	220.80	0.59	10,218.24
<b>TOTAL CUSCO</b>		<b>99</b>	<b>341.55</b>	<b>0.91</b>	<b>15,806.34</b>
HUANCAVELICA	DRE HUANCAVELICA	5	17.25	0.05	798.30
	UGEL ACOBAMBA	1	3.45	0.01	159.66
	UGEL ANGARAES	3	10.35	0.03	478.98
	UGEL CASTROVIRREYNA	21	72.45	0.19	3,352.86
	UGEL CHURCAMP	2	6.90	0.02	319.32
	UGEL HUANCAVELICA	7	24.15	0.06	1,117.62
	UGEL HUAYTARA	25	86.25	0.23	3,991.50
	UGEL TAYACAJA	13	44.85	0.12	2,075.58
<b>TOTAL HUANCAVELICA</b>		<b>77</b>	<b>265.65</b>	<b>0.71</b>	<b>12,293.82</b>
HUANUCO	DRE HUANUCO	5	17.25	0.05	798.30
	UGEL AMBO	8	27.60	0.07	1,277.28
	UGEL DOS DE MAYO	4	13.80	0.04	638.64
	UGEL HUANUCO	21	72.45	0.19	3,352.86
	UGEL LEONCIO PRADO	63	217.35	0.58	10,058.58
	UGEL PACHITEA	16	55.20	0.15	2,554.56
	UGEL PUERTO INCA	12	41.40	0.11	1,915.92
	UGEL YAROWILCA	2	6.90	0.02	319.32
<b>TOTAL HUANUCO</b>		<b>131</b>	<b>451.95</b>	<b>1.21</b>	<b>20,915.46</b>
JUNIN	DRE JUNIN	5	17.25	0.05	798.30
	UGEL PANGO	49	169.05	0.45	7,823.34
	UGEL SATIPO	59	203.55	0.54	9,419.94
<b>TOTAL JUNIN</b>		<b>113</b>	<b>389.85</b>	<b>1.04</b>	<b>18,041.58</b>
<b>TOTAL</b>		<b>608</b>	<b>2,098</b>	<b>5.60</b>	<b>97,073.28</b>

(\*) La distribución de las Regletas no incluyen a las II.EE del Programa JUNTOS.



CUADRO DE DISTRIBUCIÓN DEL MÓDULO DE MATERIAL CONCRETO BÁSICO DE MATEMÁTICA PARA EL PRIMER Y SEGUNDO GRADO DE EDUCACIÓN PRIMARIA - PROGRAMA ESTRATÉGICO

MÓDULOS DE REGLETAS PARA INSTITUCIONES EDUCATIVAS MULTIGRADO

REGION	NOMBRE DE LA UGEL	CANTIDAD DE MÓDULOS DE REGLETAS		PESO APROX. (Kg)	VOLUMEN APROX. (m3)	COSTO APROX. (S/.) (*)
		Primer	Segundo			
<b>ZONA I</b>		<b>42</b>	<b>42</b>	<b>144.90</b>	<b>0.77</b>	<b>13,411.44</b>
CALLAO	DRE DEL CALLAO	1	1	3.45	0.02	319.32
	UGEL VENTANILLA	3	3	10.35	0.06	957.96
<b>TOTAL CALLAO</b>		<b>4</b>	<b>4</b>	<b>13.80</b>	<b>0.07</b>	<b>1,277.28</b>
LIMA METROPOLITANA	UGEL 01 SAN JUAN DE MIRAFLORES	10	10	34.50	0.18	3,193.20
	UGEL 02 RIMAC	1	1	3.45	0.02	319.32
	UGEL 04 COMAS	12	12	41.40	0.22	3,831.84
	UGEL 06 ATE	15	15	51.75	0.28	4,789.80
<b>TOTAL LIMA METROPOLITANA</b>		<b>38</b>	<b>38</b>	<b>131.10</b>	<b>0.70</b>	<b>12,134.16</b>
<b>ZONA II</b>		<b>767</b>	<b>779</b>	<b>2,687.55</b>	<b>14.23</b>	<b>246,834.36</b>
APURIMAC	UGEL ABANCAY	16	16	55.20	0.29	5,109.12
	UGEL ANDAHUAYLAS	19	19	65.55	0.35	6,067.08
	UGEL ANTABAMBA	3	3	10.35	0.06	957.96
	UGEL AYMARES	12	12	41.40	0.22	3,831.84
	UGEL CHINCHEROS	5	5	17.25	0.09	1,596.60
	UGEL COTABAMBAS	2	2	6.90	0.04	638.64
	UGEL GRAU	16	16	55.20	0.29	5,109.12
	UGEL HUANCARAMA	7	7	24.15	0.13	2,235.24
<b>TOTAL APURIMAC</b>		<b>80</b>	<b>80</b>	<b>276.00</b>	<b>1.47</b>	<b>25,345.60</b>
AYACUCHO	UGEL CANGALLO	1	1	3.45	0.02	319.32
	UGEL HUAMANCA	26	26	89.70	0.48	8,302.32
	UGEL HUANCASANCOS	3	3	10.35	0.06	957.96
	UGEL LA MAR	6	6	20.70	0.11	1,915.92
	UGEL LUCANAS	50	54	186.30	0.96	16,604.64
	UGEL PARINACOCNAS	39	39	134.55	0.72	12,453.48
	UGEL PAUCAR DE SARASARA	16	17	58.65	0.30	5,268.78
	UGEL SUCRE	10	11	37.95	0.19	3,352.86
	UGEL VÍCTOR FAJARDO	5	5	17.25	0.09	1,596.60
	UGEL VILCASHUAMAN	17	17	58.65	0.31	5,428.44
<b>TOTAL AYACUCHO</b>		<b>173</b>	<b>179</b>	<b>617.55</b>	<b>3.24</b>	<b>56,200.32</b>
CUSCO	UGEL CUSCO	83	83	286.35	1.53	26,503.56
	UGEL LA CONVENCION	180	184	634.80	3.35	58,116.24
<b>TOTAL CUSCO</b>		<b>263</b>	<b>267</b>	<b>921.15</b>	<b>4.88</b>	<b>84,619.80</b>
HUANCAVELICA	UGEL ACOBAMBA	1	1	3.45	0.02	319.32
	UGEL CASTROVIRREYNA	11	11	37.95	0.20	3,512.52
	UGEL CHURCAMP	4	4	13.80	0.07	1,277.28
	UGEL HUANCVELICA	8	8	27.60	0.15	2,554.56
	UGEL HUAYTARA	16	16	55.20	0.29	5,109.12
	UGEL TAYACAJA	11	11	37.95	0.20	3,512.52
<b>TOTAL HUANCVELICA</b>		<b>51</b>	<b>51</b>	<b>175.95</b>	<b>0.94</b>	<b>16,285.32</b>
HUANUCO	UGEL AMBO	4	4	13.80	0.07	1,277.28
	UGEL DOS DE MAYO	3	4	13.80	0.06	1,117.62
	UGEL HUANUCO	27	27	93.15	0.50	8,621.64
	UGEL LEONCIO PRADO	43	43	148.35	0.79	13,730.76
	UGEL PACHITEA	7	7	24.15	0.13	2,235.24
	UGEL PUERTO INCA	12	12	41.40	0.22	3,831.84
	UGEL YAROWILCA	5	5	17.25	0.09	1,596.60
<b>TOTAL HUANUCO</b>		<b>101</b>	<b>102</b>	<b>351.90</b>	<b>1.87</b>	<b>32,410.98</b>
JUNIN	UGEL PANGO	57	57	196.65	1.05	18,201.24
	UGEL SATIPO	42	43	148.35	0.78	13,571.10
<b>TOTAL JUNIN</b>		<b>99</b>	<b>100</b>	<b>345.00</b>	<b>1.83</b>	<b>31,772.34</b>
<b>TOTAL</b>		<b>809</b>	<b>821</b>	<b>2,832.45</b>	<b>15.00</b>	<b>260,245.80</b>

(\*) La distribución de las Regletas no incluyen a las II.EE del Programa JUNTOS.






**CUADRO DE DISTRIBUCIÓN DEL MÓDULO DE MATERIAL CONCRETO BÁSICO DE MATEMÁTICA PARA EL PRIMER Y SEGUNDO GRADO DE EDUCACIÓN PRIMARIA - PROGRAMA ESTRATÉGICO**

**MÓDULOS DE REGLETAS PARA INSTITUCIONES EDUCATIVAS POLIDOCENTE URBANO**

REGION	NOMBRE DE LA UGEL	CANTIDAD DE MÓDULOS DE REGLETAS		PESO APROX. (Kg)	VOLUMEN APROX. (m3)	COSTO APROX. (S/.) (')
		Primer	Segundo			
<b>ZONA I</b>		<b>2,780</b>	<b>2,866</b>	<b>48,555.60</b>	<b>127.92</b>	<b>2,253,600.90</b>
CALLAO	DRE DEL CALLAO	199	204	3,465.80	9.13	160,857.45
	UGEL VENTANILLA	135	145	2,408.00	6.34	111,762.00
<b>TOTAL CALLAO</b>		<b>334</b>	<b>349</b>	<b>5,873.80</b>	<b>15.47</b>	<b>272,619.45</b>
LIMA METROPOLITANA	DRE LIMA METROPOLITANA	3	3	51.60	0.14	2,394.90
	UGEL 01 SAN JUAN DE MIRAFLORES	442	462	7,774.40	20.48	360,831.60
	UGEL 02 RIMAC	397	409	6,931.60	18.26	321,714.90
	UGEL 03 BREÑA	294	306	5,160.00	13.59	239,490.00
	UGEL 04 COMAS	375	375	6,450.00	16.99	299,362.50
	UGEL 05 SAN JUAN DE LURIGANCHO	372	383	6,493.00	17.11	301,358.25
	UGEL 06 ATE	308	316	5,366.40	14.14	249,069.60
	UGEL 07 SAN BORJA	255	263	4,454.80	11.74	206,759.70
<b>TOTAL LIMA METROPOLITANA</b>		<b>2,446</b>	<b>2,517</b>	<b>42,681.80</b>	<b>112.44</b>	<b>1,980,981.45</b>
<b>ZONA II</b>		<b>671</b>	<b>692</b>	<b>11,721.80</b>	<b>30.88</b>	<b>544,041.45</b>
APURIMAC	UGEL ABANCAY	46	43	765.40	2.02	35,524.35
	UGEL ANDAHUAYLAS	43	35	670.80	1.77	31,133.70
	UGEL ANTABAMBA	2	2	34.40	0.09	1,596.60
	UGEL AYMARES	7	7	120.40	0.32	5,588.10
	UGEL CHINCHEROS	3	2	43.00	0.11	1,995.75
	UGEL GRAU	9	8	146.20	0.39	6,785.55
	UGEL HUANCARAMA	4	5	77.40	0.20	3,592.35
	<b>TOTAL APURIMAC</b>		<b>114</b>	<b>102</b>	<b>1,857.60</b>	<b>4.89</b>
AYACUCHO	UGEL HUAMANGA	76	80	1,341.60	3.53	62,267.40
	UGEL HUANCASANCOS	5	6	94.60	0.25	4,390.65
	UGEL LA MAR	7	10	146.20	0.39	6,785.55
	UGEL LUCANAS	26	24	430.00	1.13	19,957.50
	UGEL PARINACOCNAS	16	16	275.20	0.72	12,772.80
	UGEL PAUCAR DE SARASARA	10	10	172.00	0.45	7,983.00
	UGEL SUCRE	9	9	154.80	0.41	7,184.70
	UGEL VÍCTOR FAJARDO	7	7	120.40	0.32	5,588.10
	UGEL VILCASHUAMAN	3	5	68.80	0.18	3,193.20
<b>TOTAL AYACUCHO</b>		<b>159</b>	<b>167</b>	<b>2,803.60</b>	<b>7.39</b>	<b>130,122.90</b>
CUSCO	UGEL CUSCO	176	184	3,096.00	8.16	143,694.00
	UGEL LA CONVENCION	32	36	584.80	1.54	27,142.20
<b>TOTAL CUSCO</b>		<b>208</b>	<b>220</b>	<b>3,680.80</b>	<b>9.70</b>	<b>170,836.20</b>
HUANCAVELICA	UGEL ANGARAES	1	1	17.20	0.05	798.30
	UGEL CASTROVIRREYNA	3	3	51.60	0.14	2,394.90
	UGEL HUANCAVELICA	29	30	507.40	1.34	23,549.85
	UGEL HUAYTARA	3	3	51.60	0.14	2,394.90
	UGEL TAYACAJA	11	11	189.20	0.50	8,781.30
<b>TOTAL HUANCAVELICA</b>		<b>47</b>	<b>48</b>	<b>817.00</b>	<b>2.15</b>	<b>37,919.25</b>
HUANUCO	UGEL AMBO	2	2	34.40	0.09	1,596.60
	UGEL DOS DE MAYO	6	7	111.80	0.29	5,188.95
	UGEL HUANUCO	74	80	1,324.40	3.49	61,469.10
	UGEL LEONCIO PRADO	37	38	645.00	1.70	29,936.25
	UGEL PUERTO INCA	1	2	25.80	0.07	1,197.45
<b>TOTAL HUANUCO</b>		<b>120</b>	<b>129</b>	<b>2,141.40</b>	<b>5.64</b>	<b>99,388.35</b>
JUNIN	UGEL PANGOA	8	10	154.80	0.41	7,184.70
	UGEL SATIPO	15	16	266.60	0.70	12,373.65
<b>TOTAL JUNIN</b>		<b>23</b>	<b>26</b>	<b>421.40</b>	<b>1.11</b>	<b>19,558.35</b>
<b>TOTAL</b>		<b>3,451</b>	<b>3,558</b>	<b>60,277.40</b>	<b>158.80</b>	<b>2,797,642.35</b>

(\*) La distribución de las Regletas no incluyen a las II.EE del Programa JUNTOS.



CUADRO DE DISTRIBUCIÓN DEL MÓDULO DE MATERIAL CONCRETO BÁSICO DE MATEMÁTICA PARA EL PRIMER Y SEGUNDO GRADO DE EDUCACIÓN PRIMARIA - PROGRAMA ESTRATÉGICO

MÓDULOS DE REGLETAS PARA INSTITUCIONES EDUCATIVAS POLIDOCENTE RURAL

REGION	NOMBRE DE LA UGEL	CANTIDAD DE MÓDULOS DE REGLETAS		PESO APROX. (Kg)	VOLUMEN APROX. (m3)	COSTO APROX. (S/.) (*)
		Primer	Segundo			
<b>ZONA I</b>		<b>104</b>	<b>115</b>	<b>1,511.10</b>	<b>4.03</b>	<b>69,931.08</b>
LIMA METROPOLITANA	UGEL 01 SAN JUAN DE MIRAFLORES	32	34	455.40	1.21	21,075.12
	UGEL 02 RIMAC	2	2	27.60	0.07	1,277.28
	UGEL 04 COMAS	25	28	365.70	0.98	16,923.96
	UGEL 05 SAN JUAN DE LURIGANCHO	5	6	75.90	0.20	3,512.52
	UGEL 06 ATE	40	45	586.50	1.56	27,142.20
<b>TOTAL LIMA METROPOLITANA</b>		<b>104</b>	<b>115</b>	<b>1,511.10</b>	<b>4.03</b>	<b>69,931.08</b>
<b>ZONA II</b>		<b>197</b>	<b>207</b>	<b>2,787.60</b>	<b>7.44</b>	<b>129,005.28</b>
APURIMAC	UGEL ABANCAY	3	3	41.40	0.11	1,915.92
	UGEL ANDAHUAYLAS	20	21	282.90	0.75	13,092.12
	UGEL CHINCHEROS	1	1	13.80	0.04	638.64
	UGEL GRAU	1	1	13.80	0.04	638.64
	UGEL HUANCARAMA	4	4	55.20	0.15	2,554.56
<b>TOTAL APURIMAC</b>		<b>29</b>	<b>30</b>	<b>407.10</b>	<b>1.09</b>	<b>18,839.88</b>
AYACUCHO	UGEL HUAMANGA	43	48	627.90	1.68	29,058.12
	UGEL LA MAR	2	2	27.60	0.07	1,277.28
	UGEL LUCANAS	3	3	41.40	0.11	1,915.92
	UGEL PARINACOCNAS	3	3	41.40	0.11	1,915.92
	UGEL PAUCAR DE SARASARA	3	3	41.40	0.11	1,915.92
	UGEL SUCRE	3	2	34.50	0.09	1,596.60
	UGEL VILCASHUAMAN	3	3	41.40	0.11	1,915.92
<b>TOTAL AYACUCHO</b>		<b>60</b>	<b>64</b>	<b>855.60</b>	<b>2.28</b>	<b>39,585.68</b>
CUSCO	UGEL CUSCO	13	13	179.40	0.48	8,302.32
	UGEL LA CONVENCION	34	36	483.00	1.29	22,352.40
<b>TOTAL CUSCO</b>		<b>47</b>	<b>49</b>	<b>662.40</b>	<b>1.77</b>	<b>30,654.72</b>
HUANCAVELICA	UGEL CHURCAMP	3	2	34.50	0.09	1,596.60
	UGEL HUANCAVELICA	8	8	110.40	0.29	5,109.12
	UGEL TAYACAJA	1	1	13.80	0.04	638.64
<b>TOTAL HUANCAVELICA</b>		<b>12</b>	<b>11</b>	<b>158.70</b>	<b>0.42</b>	<b>7,344.36</b>
HUANUCO	UGEL HUANUCO	17	17	234.60	0.63	10,856.88
	UGEL LEONCIO PRADO	13	13	179.40	0.48	8,302.32
	UGEL PUERTO INCA	2	2	27.60	0.07	1,277.28
<b>TOTAL HUANUCO</b>		<b>32</b>	<b>32</b>	<b>441.60</b>	<b>1.18</b>	<b>20,436.48</b>
JUNIN	UGEL PANGO	6	8	96.60	0.26	4,470.48
	UGEL SATIPO	11	13	165.60	0.44	7,663.68
<b>TOTAL JUNIN</b>		<b>17</b>	<b>21</b>	<b>262.20</b>	<b>0.70</b>	<b>12,134.16</b>
<b>TOTAL</b>		<b>301</b>	<b>322</b>	<b>4,298.70</b>	<b>11.47</b>	<b>198,936.36</b>

(\*) La distribución de las Regletas no incluyen a las II.EE del Programa JUNTOS.



CUADRO DE DISTRIBUCIÓN DEL MÓDULO DE MATERIAL CONCRETO COMPLEMENTARIO DE MATEMÁTICA PARA EL PRIMER Y SEGUNDO GRADO DE EDUCACIÓN PRIMARIA - PROGRAMA ESTRATÉGICO

MÓDULOS DE ÁBACO PARA INSTITUCIONES EDUCATIVAS POLIDOCENTES RURALES

REGION	NOMBRE DE LA UGEL	CANTIDAD DE MÓDULOS MATERIAL CONCRETO COMPLEMENTARIO		PESO APROX. (Kg)	VOLUMEN APROX. (m3)	COSTO APROX. (S/.) (*)
		Primer	Segundo			
<b>ZONA I</b>		<b>104</b>	<b>115</b>	<b>2,014.80</b>	<b>10.06</b>	<b>53,203.40</b>
LIMA METROPOLITANA	DRE LIMA METROPOLITANA	2	2	36.80	0.18	971.75
	UGEL 01 SAN JUAN DE MIRAFLORES	31	33	588.80	2.94	15,548.03
	UGEL 02 RIMAC	2	2	36.80	0.18	971.75
	UGEL 04 COMAS	25	28	487.60	2.44	12,875.71
	UGEL 05 SAN JUAN DE LURIGANCHO	5	6	101.20	0.51	2,672.32
	UGEL 06 ATE	39	44	763.60	3.81	20,163.85
<b>TOTAL LIMA METROPOLITANA</b>		<b>104</b>	<b>115</b>	<b>2,014.80</b>	<b>10.06</b>	<b>53,203.40</b>
<b>ZONA II</b>		<b>559</b>	<b>583</b>	<b>10,506.40</b>	<b>52.48</b>	<b>277,435.10</b>
APURIMAC	DRE APURIMAC	2	2	36.80	0.18	971.75
	UGEL ABANCAY	20	21	377.20	1.88	9,960.45
	UGEL ANDAHUAYLAS	47	53	920.00	4.60	24,293.79
	UGEL ANTABAMBA	2	3	46.00	0.23	1,214.69
	UGEL AYMARAES	5	6	101.20	0.51	2,672.32
	UGEL CHINCHEROS	24	25	450.80	2.25	11,903.98
	UGEL COTABAMBA	14	16	276.00	1.38	7,288.14
	UGEL GRAU	3	3	55.20	0.28	1,457.63
	UGEL HUANCARAMA	12	11	211.60	1.06	5,587.57
<b>TOTAL APURIMAC</b>		<b>129</b>	<b>140</b>	<b>2,474.80</b>	<b>12.36</b>	<b>65,350.30</b>
AYACUCHO	DRE AYACUCHO	2	2	36.80	0.18	971.75
	UGEL CANGALLO	6	6	110.40	0.55	2,915.25
	UGEL HUAMANGA	61	70	1,205.20	6.02	31,824.87
	UGEL HUANTA	10	9	174.80	0.87	4,615.82
	UGEL LA MAR	15	17	294.40	1.47	7,774.01
	UGEL LUCANAS	6	6	110.40	0.55	2,915.25
	UGEL PARINACOCNAS	3	3	55.20	0.28	1,457.63
	UGEL PAUCAR DE SARASARA	3	3	55.20	0.28	1,457.63
	UGEL SUCRE	3	2	46.00	0.23	1,214.69
	UGEL VÍCTOR FAJARDO	1	2	27.60	0.14	728.81
	UGEL VILCASHUAMAN	7	8	138.00	0.69	3,644.07
<b>TOTAL AYACUCHO</b>		<b>117</b>	<b>128</b>	<b>2,254.00</b>	<b>11.26</b>	<b>59,519.79</b>
CUSCO	DRE CUSCO	2	2	36.80	0.18	971.75
	UGEL CUSCO	13	13	239.20	1.19	6,316.39
	UGEL LA CONVENCION	32	34	607.20	3.03	16,033.90
<b>TOTAL CUSCO</b>		<b>47</b>	<b>49</b>	<b>883.20</b>	<b>4.41</b>	<b>23,322.04</b>
HUANCAVELICA	DRE HUANCAVELICA	2	2	36.80	0.18	971.75
	UGEL ACÓBAMBA	14	14	257.60	1.29	6,802.26
	UGEL ANGARAES	18	15	303.60	1.52	8,016.95
	UGEL CASTROVIRREYNA	6	5	101.20	0.51	2,672.32
	UGEL CHURCAMPÁ	14	12	239.20	1.19	6,316.39
	UGEL HUANCAVELICA	33	33	607.20	3.03	16,033.90
	UGEL HUAYTARA	3	2	46.00	0.23	1,214.69
	UGEL TAYACAJA	21	19	368.00	1.84	9,717.52
<b>TOTAL HUANCAVELICA</b>		<b>111</b>	<b>102</b>	<b>1,959.60</b>	<b>9.79</b>	<b>51,745.78</b>
HUANUCO	DRE HUANUCO	2	2	36.80	0.18	971.75
	UGEL AMBO	6	6	110.40	0.55	2,915.25
	UGEL DOS DE MAYO	6	7	119.60	0.60	3,158.19
	UGEL HUACAYBAMBA	4	4	73.60	0.37	1,943.50
	UGEL HUAMALIES	5	6	101.20	0.51	2,672.32
	UGEL HUANUCO	46	47	855.60	4.27	22,593.23
	UGEL LAURICOCHA	4	5	82.80	0.41	2,186.44
	UGEL LEONCIO PRADO	13	13	239.20	1.19	6,316.39
	UGEL MARAÑÓN	5	5	92.00	0.46	2,429.38
	UGEL PACHITEA	10	12	202.40	1.01	5,344.63
	UGEL PUERTO INCA	15	16	285.20	1.42	7,531.08
	UGEL YAROWILCA	10	9	174.80	0.87	4,615.82
<b>TOTAL HUANUCO</b>		<b>126</b>	<b>132</b>	<b>2,373.60</b>	<b>11.86</b>	<b>62,677.98</b>
JUNIN	DRE JUNIN	1	1	18.40	0.09	485.88
	UGEL CONCEPCION	6	4	92.00	0.46	2,429.38
	UGEL HUANCAYO	2	2	36.80	0.18	971.75
	UGEL PANGOÁ	6	8	128.80	0.64	3,401.13
	UGEL RIO TAMBO	3	4	64.40	0.32	1,700.57
	UGEL SATIPO	11	13	220.80	1.10	5,830.51
<b>TOTAL JUNIN</b>		<b>29</b>	<b>32</b>	<b>561.20</b>	<b>2.80</b>	<b>14,819.21</b>
<b>TOTAL</b>		<b>663</b>	<b>698</b>	<b>12,521.20</b>	<b>62.54</b>	<b>330,638.50</b>

(\*) La distribución del material concreto complementario de matemática (Ábaco) no incluyen a las I.I.E.E del Programa JUNTOS.



CUADRO DE DISTRIBUCIÓN DEL MÓDULO DE MATERIAL CONCRETO COMPLEMENTARIO DE MATEMÁTICA PARA EL PRIMER Y SEGUNDO GRADO DE EDUCACIÓN PRIMARIA - PROGRAMA ESTRATÉGICO

MÓDULOS DE ÁBACO PARA INSTITUCIONES EDUCATIVAS POLIDOCENTES URBANAS

REGION	NOMBRE DE LA UGEL	CANTIDAD DE MÓDULOS MATERIAL CONCRETO COMPLEMENTARIO		PESO APROX. (Kg)	VOLUMEN APROX. (m3)	COSTO APROX. (S/.) (')	
		Primer	Segundo				
<b>ZONA I</b>		<b>2,780</b>	<b>2,866</b>	<b>64,929.00</b>	<b>225.49</b>	<b>1,371,827.47</b>	
CALLAO *	DRE DEL CALLAO	199	204	4,634.50	16.09	97,903.98	
	UGEL VENTANILLA	135	145	3,220.00	11.18	68,022.62	
<b>TOTAL CALLAO</b>		<b>334</b>	<b>349</b>	<b>7,854.50</b>	<b>27.28</b>	<b>165,926.60</b>	
LIMA METROPOLITANA	DRE LIMA METROPOLITANA	2	2	46.00	0.16	971.75	
	UGEL 01 SAN JUAN DE MIRAFLORES	441	461	10,373.00	36.02	219,130.00	
	UGEL 02 RIMAC	396	408	9,246.00	32.11	195,322.08	
	UGEL 03 BREÑA	296	308	6,946.00	24.12	146,734.50	
	UGEL 04 COMAS	375	375	8,625.00	29.95	182,203.44	
	UGEL 05 SAN JUAN DE LURIGANCHO	372	383	8,682.50	30.15	183,418.13	
	UGEL 06 ATE	308	316	7,176.00	24.92	151,593.26	
	UGEL 07 SAN BORJA	256	264	5,980.00	20.77	126,327.72	
<b>TOTAL LIMA METROPOLITANA</b>		<b>2,446</b>	<b>2,517</b>	<b>57,074.50</b>	<b>198.21</b>	<b>1,205,700.87</b>	
<b>ZONA II</b>		<b>1,070</b>	<b>1,134</b>	<b>25,346.00</b>	<b>88.02</b>	<b>535,435.16</b>	
APURIMAC	DRE APURIMAC	2	2	46.00	0.16	971.75	
	UGEL ABANCAY	58	55	1,299.50	4.51	27,451.98	
	UGEL ANDAHUAYLAS	60	56	1,334.00	4.63	28,180.80	
	UGEL ANTABAMBA	5	7	138.00	0.48	2,915.25	
	UGEL AYMARAES	14	15	333.50	1.16	7,045.20	
	UGEL CHINCHEROS	18	23	471.50	1.64	9,960.45	
	UGEL COTABAMBA	9	13	253.00	0.88	5,344.63	
	UGEL GRAU	17	15	368.00	1.28	7,774.01	
	UGEL HUANCARAMA	5	6	126.50	0.44	2,672.32	
	<b>TOTAL APURIMAC</b>		<b>188</b>	<b>192</b>	<b>4,370.00</b>	<b>15.18</b>	<b>92,316.41</b>
AYACUCHO	DRE AYACUCHO	2	2	46.00	0.16	971.75	
	UGEL CANGALLO	8	10	207.00	0.72	4,372.88	
	UGEL HUAMANGA	91	96	2,150.50	7.47	45,429.39	
	UGEL HUANCASANCOS	8	10	207.00	0.72	4,372.88	
	UGEL HUANTA	51	52	1,184.50	4.11	25,022.61	
	UGEL LA MAR	36	42	897.00	3.12	18,949.16	
	UGEL LUCANAS	35	33	782.00	2.72	16,519.78	
	UGEL PARINACOCAS	16	16	368.00	1.28	7,774.01	
	UGEL PAUCAR DE SARASARA	10	10	230.00	0.80	4,858.76	
	UGEL SUCRE	13	14	310.50	1.08	6,559.32	
	UGEL VÍCTOR FAJARDO	16	18	391.00	1.36	8,259.89	
	UGEL VILCASHUAMAN	8	10	207.00	0.72	4,372.88	
	<b>TOTAL AYACUCHO</b>		<b>294</b>	<b>313</b>	<b>6,980.50</b>	<b>24.24</b>	<b>147,463.31</b>
CUSCO	DRE CUSCO	2	2	46.00	0.16	971.75	
	UGEL CUSCO	174	182	4,094.00	14.22	86,485.90	
	UGEL LA CONVENCION	32	36	782.00	2.72	16,519.78	
<b>TOTAL CUSCO</b>		<b>208</b>	<b>220</b>	<b>4,922.00</b>	<b>17.09</b>	<b>103,977.43</b>	
HUANCAVELICA	DRE HUANCAVELICA	2	2	46.00	0.16	971.75	
	UGEL ACOBAMBA	16	18	391.00	1.36	8,259.89	
	UGEL ANGARAES	16	15	358.50	1.24	7,531.08	
	UGEL CASTROVIRREYNA	6	6	138.00	0.48	2,915.25	
	UGEL CHURCAMP	12	12	276.00	0.96	5,830.51	
	UGEL HUANCAVELICA	48	51	1,138.50	3.95	24,050.85	
	UGEL HUAYTARA	5	4	103.50	0.36	2,186.44	
	UGEL TAYACAJA	31	37	782.00	2.72	16,519.78	
<b>TOTAL HUANCAVELICA</b>		<b>136</b>	<b>145</b>	<b>3,231.50</b>	<b>11.22</b>	<b>68,265.55</b>	
HUANUCO	DRE HUANUCO	2	2	46.00	0.16	971.75	
	UGEL AMBO	14	14	322.00	1.12	6,802.26	
	UGEL DOS DE MAYO	18	21	448.50	1.56	9,474.58	
	UGEL HUACAYBAMBA	6	6	138.00	0.48	2,915.25	
	UGEL HUAMALIES	9	10	218.50	0.76	4,615.82	
	UGEL HUANUCO	84	91	2,012.50	6.99	42,514.14	
	UGEL LAURICOCHA	6	7	149.50	0.52	3,158.19	
	UGEL LEONCIO PRADO	42	43	977.50	3.39	20,649.72	
	UGEL MARAÑON	4	4	92.00	0.32	1,943.50	
	UGEL PACHITEA	10	13	264.50	0.92	5,587.57	
	UGEL PUERTO INCA	5	7	138.00	0.48	2,915.25	
	UGEL YAROWILCA	14	13	310.50	1.08	6,559.32	
	<b>TOTAL HUANUCO</b>		<b>214</b>	<b>231</b>	<b>5,117.50</b>	<b>17.77</b>	<b>108,107.37</b>
	JUNIN	DRE JUNIN	1	1	23.00	0.08	485.88
UGEL CONCEPCION		2	2	46.00	0.16	971.75	
UGEL HUANCAYO		1	1	23.00	0.08	485.88	
UGEL PANGOA		7	9	184.00	0.64	3,887.01	
UGEL RIO TAMBO		1	1	23.00	0.08	485.88	
UGEL SATIPO		18	19	425.50	1.48	8,988.70	
<b>TOTAL JUNIN</b>		<b>30</b>	<b>33</b>	<b>724.50</b>	<b>2.52</b>	<b>15,305.09</b>	
<b>TOTAL</b>		<b>3,850</b>	<b>4,000</b>	<b>90,275.00</b>	<b>313.51</b>	<b>1,907,062.63</b>	

(\*) La distribución del material concreto complementario de matemática (Ábaco) no incluyen a las II.EE del Programa JUNTOS.






CUADRO DE DISTRIBUCIÓN DEL MÓDULO DE MATERIAL CONCRETO COMPLEMENTARIO DE MATEMÁTICA PARA EL PRIMER Y SEGUNDO GRADO DE EDUCACIÓN PRIMARIA - PROGRAMA ESTRATÉGICO

MÓDULOS PARA INSTITUCIONES EDUCATIVAS UNIDOCENTES

REGION	NOMBRE DE LA UGEL	CANTIDAD DE MÓDULOS MATERIAL CONCRETO COMPLEMENTARIO		PESO APROX. (Kg)	VOLUMEN APROX. (m3)	COSTO APROX. (S/.) (*)	
		Primer	Segundo				
<b>ZONA I</b>		<b>3</b>	<b>3</b>	<b>26.70</b>	<b>0.20</b>	<b>3,451.19</b>	
LIMA METROPOLITANA	UGEL 01 SAN JUAN DE MIRAFLORES	1	1	8.90	0.07	1,150.40	
	UGEL 06 ATE	2	2	17.80	0.14	2,300.79	
<b>TOTAL LIMA METROPOLITANA</b>		<b>3</b>	<b>3</b>	<b>26.70</b>	<b>0.20</b>	<b>3,451.19</b>	
<b>ZONA II</b>		<b>1,846</b>	<b>1,846</b>	<b>16,429.40</b>	<b>298.98</b>	<b>2,123,629.62</b>	
APURIMAC	DRE APURIMAC	2	2	17.80	0.14	2,300.79	
	UGEL ABANCAY	38	38	338.20	2.57	43,715.02	
	UGEL ANDAHUAYLAS	37	37	329.30	2.50	42,564.62	
	UGEL ANTABAMBA	13	13	115.70	0.88	14,955.14	
	UGEL AYMARAES	36	36	320.40	2.43	41,414.23	
	UGEL CHINCHEROS	24	24	213.60	1.62	27,609.49	
	UGEL COTABAMBAS	52	52	462.80	3.51	59,820.55	
	UGEL GRAU	32	32	284.80	2.16	36,812.65	
	UGEL HUANCARAMA	4	4	35.60	0.27	4,601.58	
<b>TOTAL APURIMAC</b>		<b>238</b>	<b>238</b>	<b>2,118.20</b>	<b>16.07</b>	<b>273,794.07</b>	
AYACUCHO	DRE AYACUCHO	2	2	17.80	0.14	2,300.79	
	UGEL CANGALLO	7	7	62.30	0.47	8,052.77	
	UGEL HUAMANGA	51	51	453.90	3.44	58,670.16	
	UGEL HUANCASANCOS	6	6	53.40	0.41	6,902.37	
	UGEL HUANTA	74	74	658.60	5.00	85,129.25	
	UGEL LA MAR	85	85	756.50	5.74	97,783.60	
	UGEL LUCANAS	74	74	658.60	5.00	85,129.25	
	UGEL PARINACOCNAS	17	17	151.30	1.15	19,556.72	
	UGEL PAUCAR DE SARASARA	14	14	124.60	0.95	16,105.53	
	UGEL SUCRE	12	12	106.80	0.81	13,804.74	
	UGEL VÍCTOR FAJARDO	4	4	35.60	0.27	4,601.58	
	UGEL VILCASHUAMAN	24	24	213.60	1.62	27,609.49	
	<b>TOTAL AYACUCHO</b>		<b>370</b>	<b>370</b>	<b>3,293.00</b>	<b>24.98</b>	<b>425,646.24</b>
	CUSCO	DRE CUSCO	2	2	17.80	0.14	2,300.79
UGEL CUSCO		30	30	267.00	2.03	34,511.86	
UGEL LA CONVENCION		67	67	596.30	67.00	77,076.48	
<b>TOTAL CUSCO</b>		<b>99</b>	<b>99</b>	<b>881.10</b>	<b>69.16</b>	<b>113,889.13</b>	
HUANCAVELICA	DRE HUANCAVELICA	2	2	17.80	0.14	2,300.79	
	UGEL AÇOBAMBA	14	14	124.60	0.95	16,105.53	
	UGEL ANGARAES	52	52	462.80	52.00	59,820.55	
	UGEL CASTROVIRREYNA	43	43	382.70	2.90	49,467.00	
	UGEL CHURCAMP	35	35	311.50	2.36	40,263.83	
	UGEL HUANCAVELICA	44	44	391.60	2.97	50,617.39	
	UGEL HUAYTARA	53	53	471.70	3.58	60,970.95	
	UGEL TAYACAJA	87	87	774.30	5.87	100,084.39	
<b>TOTAL HUANCAVELICA</b>		<b>330</b>	<b>330</b>	<b>2,937.00</b>	<b>70.77</b>	<b>379,630.43</b>	
HUANUCO	DRE HUANUCO	2	2	17.80	0.14	2,300.79	
	UGEL AMBO	47	47	418.30	3.17	54,068.58	
	UGEL DOS DE MAYO	33	33	293.70	33.00	37,963.04	
	UGEL HUACAYBAMBA	13	13	115.70	0.88	14,955.14	
	UGEL HUAMALIES	23	23	204.70	1.55	26,459.09	
	UGEL HUANUCO	115	115	1,023.50	7.76	132,295.45	
	UGEL LAURICOCHA	23	23	204.70	1.55	26,459.09	
	UGEL LEONCIO PRADO	109	109	970.10	7.36	125,393.08	
	UGEL MARAÑON	17	17	151.30	1.15	19,556.72	
	UGEL PACHITEA	57	57	507.30	3.85	65,572.53	
	UGEL PUERTO INCA	67	67	596.30	4.52	77,076.48	
	UGEL YAROWILCA	29	29	258.10	1.96	33,361.46	
	<b>TOTAL HUANUCO</b>		<b>535</b>	<b>535</b>	<b>4,761.50</b>	<b>66.89</b>	<b>615,461.46</b>
JUNIN	DRE JUNIN	2	2	17.80	0.14	2,300.79	
	UGEL CONCEPCION	34	34	302.60	2.30	39,113.44	
	UGEL HUANCAYO	35	35	311.50	35.00	40,263.83	
	UGEL PANGO	51	51	453.90	3.44	58,670.16	
	UGEL RIO TAMBO	50	50	445.00	3.38	57,519.76	
	UGEL SATIPO	102	102	907.80	6.89	117,340.32	
<b>TOTAL JUNIN</b>		<b>274</b>	<b>274</b>	<b>2,438.60</b>	<b>51.13</b>	<b>315,208.30</b>	
<b>TOTAL</b>		<b>1,849</b>	<b>1,849</b>	<b>16,456.10</b>	<b>299.19</b>	<b>2,127,080.81</b>	

(\*) La distribución del material concreto complementario de matemática (Ábaco, Bloques Lógicos y Poliedros) no incluyen a las II.EE del Programa JUNTOS.



**CUADRO DE DISTRIBUCIÓN DEL MÓDULO DE MATERIAL CONCRETO COMPLEMENTARIO DE MATEMÁTICA PARA EL PRIMER Y SEGUNDO GRADO DE EDUCACIÓN PRIMARIA - PROGRAMA ESTRATÉGICO**

**MÓDULOS PARA INSTITUCIONES EDUCATIVAS MULTIGRADO**

REGION	NOMBRE DE LA UGEL	CANTIDAD DE MÓDULOS MATERIAL CONCRETO COMPLEMENTARIO		PESO APROX. (Kg)	VOLUMEN APROX. (m3)	COSTO APROX. (S/.) (*)
		Primer	Segundo			
<b>ZONA I</b>		<b>42</b>	<b>42</b>	<b>747.60</b>	<b>5.58</b>	<b>48,316.60</b>
CALLAO	DRE DEL CALLAO	1	1	17.80	0.13	1,150.40
	UGEL VENTANILLA	3	3	53.40	0.40	3,451.19
<b>TOTAL CALLAO</b>		<b>4</b>	<b>4</b>	<b>71.20</b>	<b>0.53</b>	<b>4,601.58</b>
LIMA METROPOLITANA	UGEL 01 SAN JUAN DE MIRAFLORES	10	10	178.00	1.33	11,503.95
	UGEL 02 RIMAC	1	1	17.80	0.13	1,150.40
	UGEL 04 COMAS	12	12	213.60	1.59	13,804.74
	UGEL 06 ATE	15	15	267.00	1.99	17,255.93
<b>TOTAL LIMA METROPOLITANA</b>		<b>38</b>	<b>38</b>	<b>676.40</b>	<b>5.04</b>	<b>43,715.02</b>
<b>ZONA II</b>		<b>2,600</b>	<b>2,624</b>	<b>46,493.60</b>	<b>346.74</b>	<b>3,004,832.38</b>
APURIMAC	DRE APURIMAC	2	2	35.60	0.27	2,300.79
	UGEL ABANCAY	68	70	1,228.20	9.16	79,377.27
	UGEL ANDAHUAYLAS	68	70	1,228.20	9.16	79,377.27
	UGEL ANTABAMBA	8	8	142.40	1.06	9,203.16
	UGEL AYMARAES	37	37	658.60	4.91	42,564.62
	UGEL CHINCHEROS	42	42	747.60	5.58	48,316.60
	UGEL COTABAMBAS	63	63	1,121.40	8.36	72,474.90
	UGEL GRAU	36	36	640.80	4.78	41,414.23
UGEL HUANCARAMA	17	17	302.60	2.26	19,556.72	
<b>TOTAL APURIMAC</b>		<b>341</b>	<b>345</b>	<b>6,105.40</b>	<b>45.53</b>	<b>394,585.57</b>
AYACUCHO	DRE AYACUCHO	2	2	35.60	0.27	2,300.79
	UGEL CANGALLO	26	25	453.90	3.39	29,335.08
	UGEL HUAMANGA	108	108	1,922.40	14.34	124,242.69
	UGEL HUANCASANCOS	5	5	89.00	0.66	5,751.98
	UGEL HUANTA	71	71	1,263.80	9.43	81,678.06
	UGEL LA MAR	93	93	1,655.40	12.35	106,986.76
	UGEL LUCANAS	82	88	1,513.00	11.28	97,783.60
	UGEL PARINACOCNAS	44	44	783.20	5.84	50,617.39
	UGEL PAUCAR DE SARASARA	16	17	293.70	2.19	18,981.52
	UGEL SUCRE	20	23	382.70	2.85	24,733.50
	UGEL VÍCTOR FAJARDO	15	15	267.00	1.99	17,255.93
	UGEL VILCASHUAMAN	46	47	827.70	6.17	53,493.38
<b>TOTAL AYACUCHO</b>		<b>528</b>	<b>538</b>	<b>9,487.40</b>	<b>70.76</b>	<b>613,160.67</b>
CUSCO	DRE CUSCO	2	2	35.60	0.27	2,300.79
	UGEL CUSCO	83	83	1,477.40	11.02	95,482.81
	UGEL LA CONVENCION	178	182	3,204.00	23.90	207,071.14
<b>TOTAL CUSCO</b>		<b>263</b>	<b>267</b>	<b>4,717.00</b>	<b>35.18</b>	<b>304,854.74</b>
HUANCAVELICA	DRE HUANCAVELICA	2	2	35.60	0.27	2,300.79
	UGEL ACOBAMBA	55	55	979.00	7.30	63,271.74
	UGEL ANGARAES	67	68	1,201.50	8.96	77,651.68
	UGEL CASTROVIRREYNA	45	45	801.00	5.97	51,767.79
	UGEL CHURCAMP	77	77	1,370.60	10.22	88,580.43
	UGEL HUANCAVELICA	133	133	2,367.40	17.66	153,002.57
	UGEL HUAYTARA	41	41	729.80	5.44	47,166.21
	UGEL TAYACAJA	158	159	2,821.30	21.04	182,337.85
<b>TOTAL HUANCAVELICA</b>		<b>578</b>	<b>580</b>	<b>10,306.20</b>	<b>76.86</b>	<b>666,078.85</b>
HUANUCO	DRE HUANUCO	2	2	35.60	0.27	2,300.79
	UGEL AMBO	55	56	987.90	7.37	63,846.94
	UGEL DOS DE MAYO	59	60	1,059.10	7.90	68,448.52
	UGEL HUACAYBAMBA	40	40	712.00	5.31	46,015.81
	UGEL HUAMALIES	25	25	445.00	3.32	28,769.88
	UGEL HUANUCO	130	129	2,305.10	17.19	148,976.18
	UGEL LAURICOCHA	34	34	605.20	4.51	39,113.44
	UGEL LEONCIO PRADO	73	74	1,308.30	9.76	84,554.05
	UGEL MARAÑON	33	33	587.40	4.38	37,963.04
	UGEL PACHITEA	67	67	1,192.80	8.89	77,076.48
	UGEL PUERTO INCA	64	64	1,139.20	8.50	73,625.30
	UGEL YAROWILCA	42	42	747.80	5.58	48,316.60
<b>TOTAL HUANUCO</b>		<b>624</b>	<b>626</b>	<b>11,125.00</b>	<b>82.97</b>	<b>718,997.03</b>
JUNIN	DRE JUNIN	2	2	35.60	0.27	2,300.79
	UGEL CONCEPCION	28	29	507.30	3.78	32,786.26
	UGEL HUANCAYO	43	43	765.40	5.71	49,467.00
	UGEL PANGOA	57	57	1,014.60	7.57	65,572.53
	UGEL RIO TAMBO	45	45	801.00	5.97	51,767.79
UGEL SATIPO	91	92	1,628.70	12.15	105,261.17	
<b>TOTAL JUNIN</b>		<b>266</b>	<b>268</b>	<b>4,752.60</b>	<b>35.44</b>	<b>307,155.53</b>
<b>TOTAL</b>		<b>2,642</b>	<b>2,666</b>	<b>47,241.20</b>	<b>352.32</b>	<b>3,053,148.98</b>

(\*) La distribución del material concreto complementario de matemática (Ábaco, Bloques Lógicos y Poliedros) no incluyen a las II.EE del Programa JUNTOS.

