



PERÚ

Ministerio
de Educación

Viceministerio
de Gestión Pedagógica

Dirección
General de Educación
Básica Regular

Orientaciones Específicas para la Distribución de Material Educativo para Instituciones Educativas Públicas de Educación Primaria del Ámbito de Intervención del Programa Nacional de Apoyo Directo a los más Pobres - "JUNTOS"

1. Los Materiales Educativos a distribuirse a las Instituciones Educativas beneficiarias del Programa Nacional de Apoyo Directo a los más pobres "JUNTOS", son los siguientes: Material Concreto de Comunicación y Matemática para el primer y segundo grado de Educación Primaria en las regiones de Amazonas, Ancash, Apurímac, Ayacucho, Cajamarca, Huancavelica, Huánuco, Junín, La Libertad, Pasco y Puno.

MATERIAL EDUCATIVO	DISTRITOS*	CANTIDAD DE MÓDULOS
Material Concreto de Comunicación para el primer y segundo grado	Anexo 1	17,223
Material Concreto de Matemática y Comunicación para el primer y segundo grado	Anexo 2	8,447
Material Concreto Básico de Matemática y Material Concreto Complementario de Matemática para el primer y segundo grado	Anexo 3	7,894

* Según regiones e instituciones educativas focalizadas por el programa "JUNTOS" – Subsistema MINEDU, que se detallan en el Cuadro de Distribución adjunto.

2. El Material Concreto de Comunicación para el primer y segundo grado de Educación Primaria detallado en el anexo 1 consta de 17,223 módulos y está conformado por:

MATERIAL CONCRETO DE COMUNICACIÓN (Anexo 1)	DESCRIPCIÓN	CANTIDAD	PRESENTACIÓN DEL MÓDULO
Módulo de Material Concreto de Comunicación Primer grado	Láminas panorámicas 1 "comunicándonos con imágenes"	1	Caja con membrete rojo
	Cuentos para disfrutar 1 "comunicándonos con textos"	1	
	Tarjetas de secuencia temporal 1 "ordenándolas juntos"	4	
Módulo de Material Concreto de Comunicación Segundo grado	Láminas panorámicas 2 "comunicándonos con imágenes"	1	Caja con membrete azul
	Cuentos para disfrutar 2 "comunicándonos con textos"	1	
	Tarjetas de secuencia temporal 2 "ordenándolas juntos"	4	





PERÚ

Ministerio
de Educación

Viceministerio
de Gestión Pedagógica

Dirección
General de Educación
Básica Regular

3. El **Material Concreto de Matemática y Comunicación** detallado en el anexo 2 está conformado por **8,447 módulos** según el siguiente detalle:

MATERIAL CONCRETO PARA EL PRIMER Y SEGUNDO GRADO (Anexo 2)	DESCRIPCIÓN	CANTIDAD	PRESENTACIÓN DEL MÓDULO
Material Concreto de Matemática para el primer grado	Geoplano	1	Caja con membrete rojo
	Dominó 1	2	
	Regletas	2	
	Letras móviles	2	
Material Concreto de Matemática para el segundo grado	Geoplano	1	Caja con membrete azul
	Dominó 2	2	
	Regletas	2	
	Letras móviles	2	

4. El **Material Concreto Básico y Complementario de Matemática** detallado en el anexo 3 está conformado por **7,894 módulos**, según el siguiente detalle:

MATERIAL CONCRETO BÁSICO DE MATEMÁTICA PARA PRIMER Y SEGUNDO GRADO (Anexo 3)	DESCRIPCIÓN	CANTIDAD	PRESENTACIÓN DEL MÓDULO
Módulo de Material Concreto de Matemática para el primer y segundo grado para II.EE. Unidocente.	Geoplano	1	Caja con membrete de color rojo
	Base diez	2	
Módulo de Material Concreto de Matemática para el primer y segundo grado para II.EE. Multigrado.	Geoplano	1	Caja con membrete de color verde
	Base diez	2	
Módulo de Material Concreto de Matemática para el primer y segundo grado para II.EE. Polidocente.	Geoplano	1	Caja con membrete de color negro
	Base diez	4	





PERÚ

Ministerio
de Educación

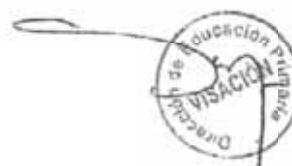
Viceministerio
de Gestión Pedagógica

Dirección
General de Educación
Básica Regular

MATERIAL CONCRETO COMPLEMENTARIO DE MATEMÁTICA PARA EL PRIMER Y SEGUNDO GRADO	MATERIALES	CANTIDAD	DESCRIPCIÓN DE LA ENTREGA
Módulo de Material Concreto Complementario de Matemática para el primer y segundo grado para II.EE. Unidocente.	Bloques Lógicos	1	Caja con membrete rojo
	Poliedros	2	
Módulo de Material Concreto Complementario de Matemática para el primer grado para II.EE. Multigrado.	Bloques Lógicos	2	Caja con membrete verde
	Poliedros	2	
Módulo de Material Concreto Complementario de Matemática para el segundo grado para II.EE. Multigrado.	Bloques Lógicos	2	Caja con membrete azul
	Poliedros	2	
Módulo de Material Concreto Complementario de Matemática para el primer grado para II.EE. Polidocente.	Bloque Lógicos	4	Caja con membrete negro
Módulo de Material Concreto Complementario de Matemática para el segundo grado para II.EE. Polidocente.	Bloque Lógicos	4	Caja con membrete morado

5. Los Materiales Concretos de Comunicación y Matemática contemplados para las instituciones educativas señaladas en los Anexos 1 y 2 serán entregados de acuerdo al número de secciones (aulas) que se detalla a continuación:

INSTITUCIÓN EDUCATIVA	CANTIDAD DE MÓDULOS
Secciones Primer y Segundo	<ul style="list-style-type: none"> • 1 módulo de primer grado y • 1 módulo de segundo grado por I.E.





PERÚ

Ministerio
de Educación

Viceministerio
de Gestión Pedagógica

Dirección
General de Educación
Básica Regular

6. El Material Concreto Básico de Matemática y Material Concreto Complementario de Matemática para las instituciones educativas contempladas en el Anexo 3 serán entregados de acuerdo a las características de las Instituciones Educativas que se detalla a continuación:

INSTITUCIÓN EDUCATIVA		CANTIDAD DE MÓDULOS
UNIDOCENTE		• 1 módulo por la II.EE
MULTIGRADO	con un solo docente a cargo de primer y segundo grado	• 1 módulo por sección (aula) de acuerdo al grado correspondiente.
	con un docente para primer grado y un docente para segundo grado	
POLIDOCENTE COMPLETA		• 1 módulo por sección (aula) de acuerdo al grado correspondiente.

7. El Material Concreto de Comunicación, Material Concreto Básico de Matemática y el Material Concreto Complementario de Matemática están dirigidos **solamente** a las Instituciones Educativas Públicas de Educación Primaria seleccionadas por el Programa "JUNTOS" y que se detallan en los cuadros de distribución adjuntos (Anexos 1, 2 y 3).
8. En concordancia con la Resolución Ministerial N° 0045-2009-ED "Normas para la Distribución, Recepción, Conservación y Seguridad de Materiales Educativos de Educación Básica Regular", la DRE a través del Comité Regional de distribución de material educativo, la DRE supervisará a las UGEL de su jurisdicción involucradas en el Programa "JUNTOS" a fin de que una vez recibido el material educativo, éste sea distribuido inmediatamente a las Instituciones Educativas del Programa "JUNTOS", beneficiarias y detalladas en la relación adjunta.
9. El Comité de Distribución de las UGEL involucradas es responsable de la distribución de los mencionados materiales a las Instituciones Educativas beneficiarias, en las cantidades asignadas y determinadas en el Anexo 1. También es responsable de la elaboración del cronograma de distribución.
10. Los Directores de las DRE/UGEL deben tomar las medidas necesarias para garantizar que los módulos sean distribuidos a las Instituciones Educativas del Programa "JUNTOS" seleccionadas de forma inmediata; asimismo, deben supervisar y monitorear el adecuado uso y conservación de los mencionado materiales educativos.
11. El Director de la Institución Educativa, en coordinación con los especialistas pedagógicos de la UGEL, son responsables de brindar el asesoramiento técnico necesario para el uso pertinente de estos materiales educativos.
12. Las Actas de Entrega (04) enviadas por el MED, serán debidamente firmadas y selladas por los Directores de las Instituciones Educativas beneficiarias en señal de conformidad.
13. Las UGEL deberán enviar un ejemplar de las Actas de Entrega al MED y a la DRE para su sistematización.



CUADRO DE DISTRIBUCIÓN DEL MATERIAL CONCRETO DE COMUNICACIÓN PARA EL 1ER Y 2DO GRADOS DE EDUCACIÓN PRIMARIA
(247 - 250 DISTRITOS DEL PROGRAMA JUNTOS)

REGION	UGEL	MATERIAL CONCRETO DE COMUNICACIÓN		PESO APROX. (Kg)	VOLUMEN (m3)	COSTO DEL MODULO DE MATERIAL CONCRETO (S/.) (")
		PRIMER GRADO	SEGUNDO GRADO			
AMAZONAS	UGEL BAGUA	102	103	3,628.60	15.84	154,979.49
	UGEL CHACHAPOYAS	10	11	371.80	1.62	15,875.85
	UGEL CONDORCANQUI	155	160	5,576.00	24.34	238,139.21
	UGEL LUYA	63	63	2,230.20	9.74	95,255.69
	UGEL RODRIGUEZ DE MENDOZA	3	3	105.20	0.46	4,535.99
TOTAL AMAZONAS		333	340	11,912.80	52.01	508,786.32
ANCASH	UGEL ANTONIO RAYMONDI	37	36	1,292.00	5.64	55,167.82
	UGEL ASUNCION	11	14	442.80	1.93	18,899.94
	UGEL BOLOGNESI	11	11	389.40	1.70	15,631.95
	UGEL CARHUAZ	35	36	1,256.80	5.49	53,675.82
	UGEL CARLOS FERMIN FITZCARRALD	58	64	2,160.00	9.43	92,231.70
	UGEL CORONGO	4	3	123.80	0.54	5,291.98
	UGEL HUARAZ	43	44	1,540.00	6.72	65,771.78
	UGEL HUARI	143	150	5,186.80	22.64	221,507.27
	UGEL HUAYLAS	75	75	2,655.00	11.59	113,399.63
	UGEL MARISCAL LUZURIAGA	48	52	1,770.40	7.73	75,599.75
	UGEL OCROS	2	2	70.80	0.31	3,023.99
	UGEL PALLASCA	40	41	1,433.80	6.26	61,235.80
	UGEL POMABAMBA	77	79	2,781.40	12.05	117,935.61
	UGEL RECUAY	13	15	465.80	2.16	21,167.93
	UGEL SIHUAS	82	83	2,920.60	12.75	124,739.59
UGEL YUNGAY	75	75	2,655.00	11.59	113,399.63	
TOTAL ANCASH		754	780	27,154.40	118.54	1,159,700.17
APURIMAC	UGEL ABANCAY	88	88	3,115.20	13.60	133,055.56
	UGEL ANDAHUAYLAS	113	128	4,267.20	18.62	182,195.40
	UGEL ANTABAMBA	31	32	1,115.20	4.87	47,627.84
	UGEL AYMARAES	57	58	2,035.60	8.89	86,939.71
	UGEL CHINCHEROS	101	102	3,593.20	15.69	153,467.49
	UGEL COTABAMBAS	71	76	2,602.40	11.38	111,131.63
	UGEL GRAU	38	39	1,363.00	5.95	58,211.81
	UGEL HUANCARAMA	19	21	708.20	3.09	30,239.90
TOTAL APURIMAC		518	544	18,800.00	82.07	802,859.35
AYACUCHO	UGEL CANGALLO	30	30	1,062.00	4.64	45,359.85
	UGEL HUAMANGA	98	99	3,487.00	15.22	148,931.51
	UGEL HUANCASANCOS	11	13	425.00	1.85	18,143.94
	UGEL HUANTA	130	137	4,726.60	20.63	201,851.33
	UGEL LA MAR	82	82	2,902.80	12.67	123,983.59
	UGEL LUCANAS	84	89	3,062.60	13.37	130,787.57
	UGEL PARINACOCNAS	44	45	1,575.40	6.88	67,283.78
	UGEL PAUCAR DE SARASARA	6	6	212.40	0.93	9,071.97
	UGEL VICTOR FAJARDO	20	21	725.80	3.17	30,995.90
UGEL VILCASHUAMAN	31	31	1,097.40	4.79	46,871.85	
TOTAL AYACUCHO		536	553	19,277.00	84.15	823,281.28
CAJAMARCA	UGEL CAJABAMBA	168	157	5,929.40	25.89	253,259.16
	UGEL CAJAMARCA	275	273	9,699.40	42.35	414,286.63
	UGEL CELENDIN	193	195	6,867.80	29.98	293,327.03
	UGEL CHOTA	270	272	9,593.60	41.88	409,750.65
	UGEL CONTUMAZA	25	25	885.00	3.86	37,799.88
	UGEL CUTERVO	388	396	13,877.60	60.58	592,702.04
	UGEL HUALGAYOC	166	158	5,912.00	25.81	252,503.17
	UGEL JAEN	89	92	3,204.00	13.99	136,835.55
	UGEL SAN IGNACIO	292	293	10,354.60	45.21	442,258.54
	UGEL SAN MARCOS	90	90	3,186.00	13.91	136,079.55
	UGEL SAN MIGUEL	126	125	4,442.60	19.40	189,755.37
	UGEL SAN PABLO	81	83	2,903.00	12.67	123,983.59
	UGEL SANTA CRUZ	51	53	1,841.00	8.04	78,623.74
TOTAL CAJAMARCA		2,214	2,232	78,696.00	343.56	3,361,164.90



CUADRO DE DISTRIBUCIÓN DEL MATERIAL CONCRETO DE COMUNICACIÓN PARA EL 1ER Y 2DO GRADOS DE EDUCACIÓN PRIMARIA
(247 - 250 DISTRITOS DEL PROGRAMA JUNTOS)

REGION	UGEL	MATERIAL CONCRETO DE COMUNICACIÓN		PESO APROX. (Kg)	VOLUMEN (m3)	COSTO DEL MODULO DE MATERIAL CONCRETO (S/.) (*)
		PRIMER GRADO	SEGUNDO GRADO			
HUANCAVELICA	UGEL ACOBAMBA	88	90	3,150.80	13.75	134,567.56
	UGEL ANGARAES	39	42	1,434.00	6.26	61,235.80
	UGEL CASTROVIRREYNA	78	76	2,725.60	11.90	116,423.62
	UGEL CHURCAMP	53	54	1,894.00	8.27	80,891.73
	UGEL HUANCAVELICA	117	117	4,141.80	18.08	176,903.42
	UGEL HUAYTARA	71	67	2,442.20	10.66	104,327.66
	UGEL TAYACAJA	213	221	7,682.60	33.54	328,102.92
TOTAL HUANCAVELICA		659	667	23,471.00	102.47	1,002,452.69
HUANUCO	UGEL AMBO	122	125	4,372.20	19.09	186,731.38
	UGEL DOS DE MAYO	74	77	2,673.00	11.57	114,155.62
	UGEL HUACAYBAMBA	38	40	1,380.80	6.03	58,967.81
	UGEL HUAMALIES	129	134	4,665.60	20.32	198,827.34
	UGEL HUANUCO	205	215	7,435.00	32.46	317,518.95
	UGEL LAURICOCHA	87	88	3,097.60	13.52	132,299.56
	UGEL LEONCIO PRADO	121	122	4,301.20	18.78	183,707.39
	UGEL MARAÑON	82	82	2,902.80	12.67	123,983.59
	UGEL PACHITEA	114	116	4,071.20	17.77	173,879.43
	UGEL PUERTO INCA	89	94	3,239.60	14.14	138,347.54
UGEL YAROWILCA	32	33	1,150.60	5.02	49,139.84	
TOTAL HUANUCO		1,093	1,126	39,279.60	171.47	1,677,558.46
JUNIN	UGEL CHANCHAMAYO	1	3	71.00	0.31	3,023.99
	UGEL CHUPACA	36	36	1,274.40	5.56	54,431.82
	UGEL CONCEPCION	103	106	3,699.60	16.15	158,003.48
	UGEL HUANCAYO	117	123	4,248.60	18.55	181,439.40
	UGEL JAUJA	63	64	2,248.00	9.81	96,011.66
	UGEL JUNIN	41	42	1,469.20	6.41	62,747.79
	UGEL SATIPO	96	103	3,523.00	15.38	150,443.50
	UGEL RIO TAMBO	91	88	3,168.00	13.83	135,323.55
	UGEL TARMA	18	18	637.20	2.78	27,215.91
TOTAL JUNIN		566	583	20,339.00	88.79	868,641.13
LA LIBERTAD	UGEL ASCOPE	9	9	318.60	1.39	13,607.96
	UGEL BOLIVAR	38	39	1,363.00	5.95	58,211.81
	UGEL GRAN CHIMU	54	54	1,811.60	8.35	81,647.73
	UGEL JULCAN	104	108	3,752.80	16.38	160,271.47
	UGEL OTUZCO	136	139	4,867.80	21.25	207,899.31
	UGEL PATAZ	186	186	6,584.40	28.75	281,231.07
	UGEL SANCHEZ CARRION	306	311	10,521.40	47.68	466,450.46
	UGEL SANTIAGO DE CHUCO	139	141	4,856.20	21.64	211,679.30
	UGEL TRUJILLO	23	23	814.20	3.55	34,775.89
TOTAL LA LIBERTAD		995	1,010	35,490.00	154.94	1,515,774.99
PASCO	UGEL DANIEL ALCIDES CARRION	70	70	2,478.00	10.82	105,839.65
	UGEL OXAPAMPA	106	109	3,805.80	16.61	162,539.46
	UGEL PASCO	24	24	849.60	3.71	36,287.88
TOTAL PASCO		200	203	7,133.40	31.14	304,666.99
PUNO	UGEL AZANGARO	127	127	4,495.80	19.63	192,023.37
	UGEL CARABAYA	90	95	3,275.00	14.30	139,859.54
	UGEL CRUCERO	49	52	1,788.00	7.80	76,355.75
	UGEL HUANCANE	90	90	3,186.00	13.91	136,079.55
	UGEL LAMPA	22	24	814.40	3.55	34,775.89
	UGEL MELGAR	106	108	3,788.00	16.54	161,783.47
	UGEL MOHO	10	10	354.00	1.55	15,119.95
	UGEL PUNO	40	41	1,433.80	6.26	61,235.80
	UGEL SAN ANTONIO DE PUTINA	30	32	1,097.60	4.79	46,871.85
	UGEL SANDIA	86	88	3,080.00	13.45	131,543.57
TOTAL PUNO		650	667	23,312.60	101.77	995,648.71
TOTAL GENERAL		8,518	8,705	304,865.80	1,330.91	13,020,544.99

(*) REF: Según adjudicación del L.P N° 020-2008-ED/UE 026, Segunda Convocatoria.



ANEXO 2
 CUADRO DE DISTRIBUCIÓN DEL MATERIAL CONCRETO DE MATEMÁTICA PARA EL PRIMER Y SEGUNDO GRADO DE EDUCACIÓN
 PRIMARIA - 250 DISTRITOS DEL PROGRAMA JUNTOS

REGION	UGEL	MÓDULOS DE MATERIAL CONCRETO DE MATEMÁTICA		PESO APROX. (Kg)	VOLUMEN APROX. (m3)	CÓSTO APROX. (S/) (*)
		PRIMER	SEGUNDO			
ANCASH	UGEL ANTONIO RAYMONDI	19	19	665.00	3.66	24,287.70
	UGEL CARLOS FERMIN FITZCARRALD	42	46	1,540.00	8.46	56,245.16
	UGEL HUARI	49	51	1,750.00	9.60	63,914.98
	UGEL MARISCAL LLIZURIAGA	33	36	1,207.50	6.62	44,101.32
	UGEL POMABAMBA	9	10	332.50	1.82	12,143.84
	UGEL SIHUAS	42	42	1,470.00	8.06	53,688.60
	UGEL YUNGAY	37	37	1,295.00	7.10	47,297.10
Total ANCASH		231	241	8,260.00	45.32	301,678.70
APURIMAC	UGEL ABANCAJ	88	88	3,080.00	16.90	112,490.40
	UGEL ANDAHUAYLAS	87	97	3,220.00	17.67	117,603.50
	UGEL ANTABAMBA	20	20	700.00	3.84	26,566.00
	UGEL AYMARAES	51	54	1,837.50	10.08	67,110.72
	UGEL CHINCHEROS	101	102	3,552.50	19.49	129,747.44
	UGEL COTABAMBA	71	76	2,572.50	14.11	93,965.00
	UGEL GRAU	36	37	1,277.50	7.01	46,657.94
	UGEL HUANCARAMA	19	21	700.00	3.84	25,565.98
Total APURIMAC		473	495	16,940.00	92.94	618,896.98
AYACUCHO	UGEL GANGALLO	8	8	280.00	1.54	10,226.40
	UGEL HUAMANGA	69	69	2,065.00	11.33	75,419.70
	UGEL HUANCASANCOS	6	7	227.50	1.25	8,308.94
	UGEL HUANTA	115	123	4,165.00	22.85	152,117.62
	UGEL LA MAR	82	82	2,670.00	15.75	104,820.60
	UGEL LUCANAS	62	54	1,855.00	10.18	67,749.88
	UGEL PARINACOCNAS	9	10	332.50	1.82	12,143.84
	UGEL VICTOR FAJARDO	4	4	140.00	0.77	5,113.20
	UGEL VILCASHUANAN	25	25	875.00	4.80	21,957.50
Total AYACUCHO		360	372	12,610.00	70.28	467,857.68
CAJAMARCA	UGEL CAJAMARCA	16	16	560.00	3.07	20,452.80
	UGEL CELENDIN	54	53	1,872.50	10.27	68,386.06
	UGEL CHOTA	57	59	2,030.00	11.14	74,141.38
	UGEL CUTERVO	193	197	6,325.00	37.44	249,268.46
	UGEL JAEN	89	92	3,167.50	17.38	115,686.12
	UGEL SAN IGNACIO	167	167	5,845.00	32.07	213,476.10
	UGEL SANTA CRUZ	9	9	315.00	1.73	11,504.70
	Total CAJAMARCA		585	593	20,615.00	113.10
HUANCAVELICA	UGEL ACOBAMBA	88	90	3,115.00	17.09	113,768.68
	UGEL ANGARAES	30	32	1,085.00	5.95	36,627.28
	UGEL CASTROVIRREYNA	58	58	2,030.00	11.14	74,141.40
	UGEL CHURCAMP	52	53	1,837.50	10.08	67,110.74
	UGEL HUANCAREUCA	80	79	2,782.50	15.27	101,624.86
	UGEL HUAYTARA	34	33	1,172.50	6.43	42,823.06
	UGEL TAYACAJA	213	221	7,595.00	41.67	277,391.02
Total HUANCAVELICA		555	566	19,517.50	107.83	716,487.04
HUANUCO	UGEL AMBO	82	84	2,905.00	15.94	106,098.88
	UGEL DOS DE MAYO	71	74	2,537.50	13.92	92,676.72
	UGEL HUACAYBAMBA	38	40	1,365.00	7.49	49,853.68
	UGEL HUAMALIES	59	61	2,100.00	11.52	76,697.98
	UGEL HUANUCO	194	203	6,947.50	38.12	253,742.46
	UGEL LAURICOCHA	57	57	1,995.00	10.95	72,863.10
	UGEL LEONCIO PRADO	76	75	2,550.00	14.59	97,150.80
	UGEL MARAÑON	69	69	2,065.00	11.33	75,419.70
	UGEL PACHITEA	114	116	4,025.00	22.08	147,004.48
	UGEL PUERTO INCA	89	94	3,202.50	17.57	116,964.40
	UGEL YAROWILCA	32	33	1,137.50	6.24	41,544.74
Total HUANUCO		871	897	30,940.00	169.74	1,130,016.94



gms
 3

[Handwritten signature]

ANEXO 2
CUADRO DE DISTRIBUCIÓN DEL MATERIAL CONCRETO DE MATEMÁTICA PARA EL PRIMER Y SEGUNDO GRADO DE EDUCACIÓN PRIMARIA - 250 DISTRITOS DEL PROGRAMA JUNTOS

REGION	UGEL	MÓDULOS DE MATERIAL CONCRETO DE MATEMÁTICA		PESO APROX. (Kg)	VOLUMEN APROX. (m ³)	COSTO APROX. (S/) (*)
		PRIMER	SEGUNDO			
JUNIN	UGEL CONCEPCION	69	72	2,457.50	13.54	90,120.12
	UGEL HUANCAYO	76	80	2,730.00	14.96	99,707.36
	UGEL RIO TAMBO	91	88	3,132.50	17.19	114,407.68
	UGEL SATIPO	80	87	2,922.50	16.03	106,737.98
Total JUNIN		316	327	11,252.50	61.73	410,973.34
LA LIBERTAD	UGEL ASCOPE	9	9	315.00	1.73	11,504.70
	UGEL JULCAN	8	8	280.00	1.54	10,226.40
	UGEL PATAZ	55	56	1,942.50	10.66	70,945.64
	UGEL SANCHEZ CARRION	242	247	8,557.50	46.95	312,544.30
	UGEL SANTIAGO DE CHUCO	21	22	752.50	4.13	37,483.44
	UGEL TRUJILLO	16	15	542.50	2.98	19,813.66
Total LA LIBERTAD		351	357	12,390.00	67.97	452,518.14
PUNO	UGEL AZANGARO	60	60	2,100.00	11.52	76,698.00
	UGEL CARABAYA	71	74	2,537.50	13.92	92,676.72
	UGEL CRUCERO	31	32	1,102.50	6.05	40,266.44
	UGEL HUANCANE	15	15	525.00	2.88	19,174.50
	UGEL LAMPA	22	24	805.00	4.42	29,400.88
	UGEL MELGAR	68	69	2,397.50	13.15	87,563.54
	UGEL MOHO	10	10	350.00	1.92	12,783.00
	UGEL PUNO	34	35	1,207.50	6.62	44,101.34
	UGEL SAN ANTONIO DE PUTINA	25	28	927.50	5.09	33,874.92
UGEL SANDIA	85	88	3,045.00	16.71	111,212.08	
Total PUNO		422	435	14,997.50	82.28	547,751.42
TOTAL		4,164	4,283	147,822.50	810.99	5,398,898.86

(*) REF: Según adjudicación de la LPXSIP N° 0013-2007-ED/AUE 026

yms



ANEXO 3

CUADRO DE DISTRIBUCIÓN DEL MÓDULO DE MATERIAL BÁSICO CONCRETO DE MATEMÁTICA PARA EL PRIMER Y SEGUNDO GRADO DE EDUCACIÓN PRIMARIA - 247 DISTRITOS PROGRAMA JUNTOS

MÓDULOS PARA INSTITUCIONES EDUCATIVAS UNIDOCENTES

REGION	NOMBRE DE UGEL	CANTIDAD DE MÓDULOS POR ILEE	PESO APROX. (Kg)	VOLUMEN APROX. (m3)	COSTO APROX. (S/.) (")
AMAZONAS	UGEL BAGUA	52	715.00	3.36	27,300.00
	UGEL CHACHAPOYAS	5	68.75	0.32	2,625.00
	UGEL CONDORCANQUI	71	976.25	4.58	37,275.00
	UGEL LUYA	27	371.25	1.74	14,175.00
	UGEL RODRIGUEZ DE MENDOZA	1	13.75	0.06	525.00
TOTAL AMAZONAS		158	2,145.00	10.07	81,900.00
ANCASH	UGEL ANTONIO RAIMONDI	2	27.50	0.13	1,050.00
	UGEL ASUNCION	3	41.25	0.19	1,575.00
	UGEL BOLOGNES	2	27.50	0.13	1,050.00
	UGEL CARIHAZ	5	68.75	0.32	2,625.00
	UGEL CARLOS FERMIN FITZCARRALD	5	68.75	0.32	2,625.00
	UGEL CORONGO	1	13.75	0.06	525.00
	UGEL HUARAZ	10	137.50	0.65	5,250.00
	UGEL HUARI	30	412.50	1.94	15,750.00
	UGEL HUAYLAS	30	412.50	1.94	15,750.00
	UGEL MARISCAL LUZURIAGA	5	68.75	0.32	2,625.00
	UGEL PALLASCA	9	123.75	0.58	4,725.00
	UGEL POMABAMBA	22	302.50	1.42	11,550.00
	UGEL RECUAY	4	55.00	0.26	2,100.00
	UGEL SIHUAS	13	178.75	0.84	6,825.00
UGEL YUNGAY	13	178.75	0.84	6,825.00	
TOTAL ANCASH		154	2,117.50	9.94	80,650.00
APURIMAC	UGEL ANDAHUAYLAS	5	68.75	0.32	2,625.00
	UGEL ANTABAMBA	8	110.00	0.52	4,200.00
	UGEL AYMARES	3	41.25	0.19	1,575.00
TOTAL APURIMAC		16	220.00	1.03	8,400.00
AYACUCHO	UGEL CANGALLO	8	110.00	0.52	4,200.00
	UGEL HUAMANGA	16	220.00	1.03	8,400.00
	UGEL HUANCASANCOS	2	27.50	0.13	1,050.00
	UGEL HUANTA	5	68.75	0.32	2,625.00
	UGEL LUCANAS	15	206.25	0.97	7,875.00
	UGEL PARINACOCNAS	18	247.50	1.16	9,450.00
	UGEL PAUCAR DE SARASARA	4	55.00	0.26	2,100.00
	UGEL VICTOR FAJARDO	2	27.50	0.13	1,050.00
	UGEL VILCASHUMAN	3	41.25	0.19	1,575.00
TOTAL AYACUCHO		73	1,003.75	4.71	38,325.00
CAJAMARCA	UGEL CAJABAMBA	27	371.25	1.74	14,175.00
	UGEL CAJAMARCA	59	811.25	3.81	30,975.00
	UGEL CELENDIN	71	976.25	4.58	37,275.00
	UGEL CHOTA	66	907.50	4.26	34,650.00
	UGEL CONTUMAZA	6	82.50	0.39	3,150.00
	UGEL CUTERVO	24	330.00	1.55	12,600.00
	UGEL HUALGAYOC	32	440.00	2.07	16,800.00
	UGEL SAN IGNACIO	52	715.00	3.36	27,300.00
	UGEL SAN MARCOS	26	357.50	1.68	13,650.00
	UGEL SAN MIGUEL	25	343.75	1.61	13,125.00
	UGEL SAN PABLO	9	123.75	0.58	4,725.00
UGEL SANTA CRUZ	12	165.00	0.77	6,300.00	
TOTAL CAJAMARCA		409	5,623.75	26.41	214,725.00
HUANCAVELICA	UGEL ANGARAES	3	41.25	0.19	1,575.00
	UGEL CASTROVIRREYNA	12	165.00	0.77	6,300.00
	UGEL HUANCAVELICA	9	123.75	0.58	4,725.00
	UGEL HUAYTARA	22	302.50	1.42	11,550.00
TOTAL HUANCAVELICA		46	632.50	2.97	24,150.00
HUANUCO	UGEL AMBO	11	151.25	0.71	5,775.00
	UGEL HUAMALIES	22	302.50	1.42	11,550.00
	UGEL HUANUCO	2	27.50	0.13	1,050.00
	UGEL LAURICOCHA	7	96.25	0.45	3,675.00
	UGEL LEONCIO PRADO	16	220.00	1.03	8,400.00
	UGEL MARAÑON	8	110.00	0.52	4,200.00
TOTAL HUANUCO		66	907.50	4.26	34,650.00

Amor
13



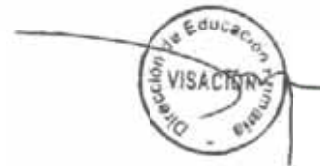
ANEXO 3

CUADRO DE DISTRIBUCIÓN DEL MÓDULO DE MATERIAL BÁSICO CONCRETO DE MATEMÁTICA PARA EL PRIMER Y SEGUNDO GRADO DE EDUCACIÓN PRIMARIA - 247 DISTRITOS PROGRAMA JUNTOS

MÓDULOS PARA INSTITUCIONES EDUCATIVAS UNIDOCENTES

REGION	NOMBRE DE UGEL	CANTIDAD DE MÓDULOS POR I.E.E	PESO APROX. (Kg)	VOLUMEN APROX. (m3)	COSTO APROX. (S/.) (")
JUNIN	UGEL CHANCHAMAYO	3	41.25	0.19	1,575.00
	UGEL CHUPACA	3	41.25	0.19	1,575.00
	UGEL CONCEPCION	11	151.25	0.71	5,775.00
	UGEL HUANCAYO	23	316.25	1.49	12,075.00
	UGEL JAUJA	5	68.75	0.32	2,625.00
	UGEL JUNIN	26	357.50	1.68	13,650.00
	UGEL SATIPO	8	110.00	0.52	4,200.00
	UGEL TARMA	4	55.00	0.26	2,100.00
TOTAL JUNIN		83	1,141.25	5.36	43,575.00
LA LIBERTAD	UGEL BOLIVAR	10	137.50	0.65	5,250.00
	UGEL GRAN CHIMU	14	192.50	0.90	7,350.00
	UGEL JULCAN	22	302.50	1.42	11,550.00
	UGEL OTUZCO	30	412.50	1.94	15,750.00
	UGEL PATAZ	27	371.25	1.74	14,175.00
	UGEL SANCHEZ CARRION	3	41.25	0.19	1,575.00
	UGEL SANTIAGO DE CHUCO	25	343.75	1.61	13,125.00
	UGEL TRUJILLO	1	13.75	0.06	525.00
TOTAL LA LIBERTAD		132	1,815.00	8.52	69,300.00
PASCO	UGEL DANIEL ALCIDES CARRION	38	522.50	2.45	19,950.00
	UGEL OXAPAMPA	74	1,017.50	4.78	38,850.00
	UGEL PASCO	11	151.25	0.71	5,775.00
TOTAL PASCO		123	1,691.25	7.94	64,575.00
PUNO	UGEL AZANGARO	2	27.50	0.13	1,050.00
	UGEL CARABAYA	4	55.00	0.26	2,100.00
	UGEL CRUCERO	3	41.25	0.19	1,575.00
	UGEL HUANCANE	10	137.50	0.65	5,250.00
	UGEL MELGAR	8	110.00	0.52	4,200.00
TOTAL PUNO		27	371.25	1.74	14,175.00
TOTAL		1,285	17,668.75	82.97	674,625.00

gms
18




ANEXO 3
CUADRO DE DISTRIBUCIÓN DEL MÓDULO DE MATERIAL CONCRETO BÁSICO DE MATEMÁTICA PARA EL PRIMER Y SEGUNDO GRADO DE EDUCACIÓN
PRIMARIA - 247 DISTRITOS PROGRAMA JUNTOS

MÓDULOS PARA INSTITUCIONES EDUCATIVAS MULTIGRADO

REGION	NOMBRE DE UGEL	CANTIDAD DE MÓDULOS DE MATERIAL CONCRETO		PESO APROX. (Kg)	VOLUMEN APROX. (m3)	COSTO APROX. (\$/.) (°)
		1ER GRADO	2DO GRADO			
AMAZONAS	UGEL BAGUA	66	65	1,801.25	8.46	68,775.00
	UGEL CHACHAPOYAS	5	5	137.50	0.65	5,250.00
	UGEL CONDORCANQUI	96	92	2,585.00	12.14	98,700.00
	UGEL LUYA	35	35	962.50	4.52	36,750.00
	UGEL RODRIGUEZ DE MENDOZA	1	1	27.50	0.13	1,050.00
TOTAL AMAZONAS		203	198	5,513.75	25.39	210,525.00
ANCASH	UGEL ANTONIO RAIMONDI	11	11	302.50	1.42	11,550.00
	UGEL ASUNCION	6	6	165.00	0.77	6,300.00
	UGEL BOLOGNESI	7	7	192.50	0.90	7,350.00
	UGEL CARHUAZ	13	15	385.00	1.81	14,700.00
	UGEL CARLOS FERMIN FITZCARRALD	6	7	178.75	0.84	6,825.00
	UGEL CORONGO	2	2	55.00	0.26	2,100.00
	UGEL HUARAZ	25	25	687.50	3.23	26,250.00
	UGEL HUARI	36	36	950.00	4.55	37,800.00
	UGEL HUAYLAS	33	33	907.50	4.26	34,650.00
	UGEL MARISCAL LUZURIAGA	6	6	165.00	0.77	6,300.00
	UGEL OCROS	2	2	55.00	0.26	2,100.00
	UGEL PALLASCA	17	19	465.00	2.32	18,900.00
	UGEL POMABAMBA	24	24	660.00	3.10	25,200.00
	UGEL RECUJAY	8	9	233.75	1.10	8,925.00
	UGEL SIHUAS	16	16	440.00	2.07	16,800.00
UGEL YUNGAY	14	14	385.00	1.81	14,700.00	
TOTAL ANCASH		226	232	6,247.50	29.57	240,450.00
APURIMAC	UGEL ANDAHUAYLAS	3	3	82.50	0.39	3,150.00
	UGEL ANTABAMBA	1	1	27.50	0.13	1,050.00
	UGEL AYMARES	2	2	55.00	0.26	2,100.00
	UGEL GRAU	1	1	27.50	0.13	1,050.00
TOTAL APURMAC		7	7	192.50	0.90	7,350.00
AYACUCHO	UGEL CANGALLO	8	8	220.00	1.03	8,400.00
	UGEL HUAMANGA	20	20	550.00	2.58	21,000.00
	UGEL HUANCASANCOS	3	3	82.50	0.39	3,150.00
	UGEL HUANTA	4	5	123.75	0.58	4,725.00
	UGEL LUCANAS	10	10	275.00	1.29	10,500.00
	UGEL PARINACOCNAS	15	15	412.50	1.94	15,750.00
	UGEL VICTOR FAJARDO	6	6	165.00	0.77	6,300.00
	UGEL VILCASHUAMAN	2	2	55.00	0.26	2,100.00
TOTAL AYACUCHO		68	69	1,883.75	8.85	71,825.00
CAJAMARCA	UGEL CAJABAMBA	106	106	2,915.00	13.69	111,300.00
	UGEL CAJAMARCA	179	179	4,922.50	23.12	187,950.00
	UGEL CELENDIN	83	83	2,282.50	10.72	87,150.00
	UGEL CHOTA	113	112	3,093.75	14.53	118,125.00
	UGEL CONTUMAZA	19	19	522.50	2.45	19,950.00
	UGEL CUTERVO	139	139	3,822.50	17.95	145,950.00
	UGEL HUALGAYOC	105	105	2,897.50	13.56	110,250.00
	UGEL SAN IGNACIO	74	76	2,052.50	9.69	78,750.00
	UGEL SAN MARCOS	62	62	1,705.00	8.01	65,100.00
	UGEL SAN MIGUEL	78	79	2,158.75	10.14	82,425.00
	UGEL SAN PABLO	67	67	1,842.50	8.65	70,350.00
	UGEL SANTA CRUZ	25	25	687.50	3.23	26,250.00
	TOTAL CAJAMARCA		1,050	1,052	28,902.50	135.72
HUANCAVELICA	UGEL ANGARAES	5	5	137.50	0.65	5,250.00
	UGEL CASTROVIRREYNA	7	7	192.50	0.90	7,350.00
	UGEL CHURCAMP	1	1	27.50	0.13	1,050.00
	UGEL HUANCAVELICA	22	22	605.00	2.84	23,100.00
	UGEL HUAYTARA	14	14	385.00	1.81	14,700.00
TOTAL HUANCAVELICA		49	49	1,347.50	6.33	51,450.00
HUANUCO	UGEL AMBO	16	16	440.00	2.07	16,800.00
	UGEL DOS DE MAYO	1	2	41.25	0.19	1,575.00
	UGEL HUAMALIES	29	29	797.50	3.74	30,450.00
	UGEL HUANUCO	6	6	165.00	0.77	6,300.00
	UGEL LAURICOCHA	17	17	467.50	2.20	17,850.00
	UGEL LEONCIO PRADO	23	23	632.50	2.97	24,150.00
UGEL MARAÑON	15	15	412.50	1.94	15,750.00	
TOTAL HUANUCO		107	108	2,556.25	13.88	112,875.00

cmu
B



ANEXO 3
CUADRO DE DISTRIBUCIÓN DEL MÓDULO DE MATERIAL CONCRETO BÁSICO DE MATEMÁTICA PARA EL PRIMER Y SEGUNDO GRADO DE EDUCACIÓN
PRIMARIA - 247 DISTRITOS PROGRAMA JUNTOS

MÓDULOS PARA INSTITUCIONES EDUCATIVAS MULTIGRADO

REGION	NOMBRE DE UGEL	CANTIDAD DE MÓDULOS DE MATERIAL CONCRETO		PESO APRX. (Kg)	VOLUMEN APRX. (m3)	COSTO APRX. (\$/.) (*)
		1ER GRADO	2DO GRADO			
JUNIN	UGEL CHUPACA	17	17	467.50	2.20	17,850.00
	UGEL CONCEPCION	16	16	440.00	2.07	16,800.00
	UGEL HUANCAYO	17	17	467.50	2.20	17,850.00
	UGEL JAUJA	35	35	962.50	4.52	36,750.00
	UGEL JUNIN	13	13	357.50	1.68	13,850.00
	UGEL SATIPO	8	8	220.00	1.03	8,400.00
	UGEL TARMA	7	7	192.50	0.90	7,350.00
TOTAL JUNIN		113	113	3,107.50	14.99	118,650.00
LA LIBERTAD	UGEL BOLIVAR	23	24	645.25	3.03	24,675.00
	UGEL GRAN CHIMU	30	30	825.00	3.87	31,500.00
	UGEL JULCAN	62	67	1,773.75	8.33	67,725.00
	UGEL OTUZCO	92	91	2,515.25	11.82	96,075.00
	UGEL PATAZ	75	75	2,062.50	9.69	78,750.00
	UGEL SANCHEZ CARRION	35	35	962.50	4.52	36,750.00
	UGEL SANTIAGO DE CHUCO	73	74	2,021.25	9.49	77,175.00
	UGEL TRUJILLO	6	6	165.00	0.77	6,300.00
TOTAL LA LIBERTAD		396	402	10,972.50	51.53	418,950.00
PASCO	UGEL DANIEL ALCIDES CARRION	23	23	632.50	2.97	24,150.00
	UGEL OXAPAMPA	47	38	1,188.75	5.49	44,825.00
	UGEL PASCO	8	8	220.00	1.03	8,400.00
TOTAL PASCO		78	69	2,021.25	9.49	77,175.00
PUNO	UGEL AZANGARO	46	45	1,251.25	5.88	47,775.00
	UGEL CARABAYA	3	3	82.50	0.39	3,150.00
	UGEL CRUCERO	11	11	302.50	1.42	11,550.00
	UGEL HUANCANE	59	58	1,608.75	7.55	61,425.00
	UGEL MELGAR	15	15	412.50	1.94	15,750.00
	UGEL PUNO	2	2	55.00	0.26	2,100.00
	UGEL SAN ANTONIO DE PUTNA	2	2	55.00	0.26	2,100.00
TOTAL PUNO		138	136	3,767.50	17.69	143,850.00
TOTAL		2,435	2,435	66,962.50	314.45	2,556,750.00




ANEXO 3
CUADRO DE DISTRIBUCIÓN DEL MÓDULO DE MATERIAL CONCRETO BÁSICO DE MATEMÁTICA PARA EL PRIMER Y SEGUNDO GRADO DE EDUCACIÓN
PRIMARIA - 247 DISTRITOS PROGRAMA JUNTOS

MÓDULOS PARA INSTITUCIONES EDUCATIVAS POLIDOCENTE

REGION	NOMBRE DE UGEL	CANTIDAD DE MÓDULOS DE MATERIAL CONCRETO		PESO APROX. (Kg)	VOLUMEN APROX. (m3)	COSTO APROX. (S/.) (")
		1ER GRADO	2DO GRADO			
AMAZONAS	UGEL BAGUA	8	10	373.50	1.64	15,030.00
	UGEL CHACHAPOYAS	1	1	41.50	0.18	1,670.00
	UGEL CONDORCANQUI	19	19	726.25	3.19	29,225.00
	UGEL LUYA	1	1	41.50	0.18	1,670.00
TOTAL AMAZONAS		29	31	1,182.75	5.19	47,595.00
ANCASH	UGEL ANTONIO RAIMONDI	4	5	186.75	0.82	7,515.00
	UGEL ASUNCION	4	5	186.75	0.82	7,515.00
	UGEL BOLOGNESI	2	2	83.00	0.36	3,340.00
	UGEL CARHUAZ	15	15	664.00	2.91	26,720.00
	UGEL CARLOS FERMIN FITZCARRALD	5	5	207.50	0.91	8,360.00
	UGEL HUARAZ	9	8	352.75	1.55	14,195.00
	UGEL HUARI	29	34	1,307.25	5.73	52,605.00
	UGEL HUAYLAS	10	11	435.75	1.91	17,535.00
	UGEL MARISCAL LUZURIAGA	4	5	186.75	0.82	7,515.00
	UGEL PALLASCA	12	12	496.00	2.18	20,040.00
	UGEL POMABAMBA	24	23	975.25	4.28	39,245.00
	UGEL RECUAY	2	2	83.00	0.36	3,340.00
	UGEL SIHUAS	11	11	456.50	2.00	18,370.00
	UGEL YUNGAY	9	10	394.25	1.73	15,865.00
TOTAL ANCASH		141	149	6,017.50	26.40	242,150.00
APURIMAC	UGEL ANDAHUAYLAS	17	21	788.50	3.46	31,730.00
	UGEL ANTABAMBA	2	3	103.75	0.46	4,175.00
	UGEL AYMARES	1	1	41.50	0.18	1,670.00
	UGEL GRAU	2	1	62.25	0.27	2,505.00
TOTAL APURIMAC		22	26	996.00	4.37	40,080.00
AYACUCHO	UGEL CANGALLO	6	6	249.00	1.09	10,020.00
	UGEL HUAMANGA	5	5	207.50	0.91	8,360.00
	UGEL HUANCASANCOS	1	1	41.50	0.18	1,670.00
	UGEL HUANTA	5	4	186.75	0.82	7,515.00
	UGEL LUCANAS	10	11	435.75	1.91	17,535.00
	UGEL PARINACOCNAS	5	4	186.75	0.82	7,515.00
	UGEL PAUCAR DE SARASARA	2	2	83.00	0.36	3,340.00
	UGEL VICTOR FAJARDO	8	9	352.75	1.55	14,195.00
	UGEL VILCASHUAMAN	1	1	41.50	0.18	1,670.00
TOTAL AYACUCHO		43	43	1,784.50	7.83	71,810.00
CAJAMARCA	UGEL CAJABAMBA	41	43	1,743.00	7.65	70,140.00
	UGEL CAJAMARCA	40	38	1,618.50	7.10	65,130.00
	UGEL CELENDIN	11	13	498.00	2.18	20,040.00
	UGEL CHOTA	38	38	1,577.00	6.92	63,460.00
	UGEL CUTERVO	38	39	1,597.75	7.01	64,295.00
	UGEL HUALGAYOC	38	38	1,577.00	6.92	63,460.00
	UGEL SAN IGNACIO	11	11	456.50	2.00	18,370.00
	UGEL SAN MARCOS	15	15	622.50	2.73	25,060.00
	UGEL SAN MIGUEL	22	26	996.00	4.37	40,080.00
	UGEL SAN PABLO	10	9	394.25	1.73	15,865.00
	UGEL SANTA CRUZ	7	8	311.25	1.37	12,525.00
TOTAL CAJAMARCA		271	278	11,391.75	49.98	458,415.00
HUANCAVELICA	UGEL ANGARAES	2	2	83.00	0.36	3,340.00
	UGEL CASTROVIRREYNA	1	1	41.50	0.18	1,670.00
	UGEL HUANCAVELICA	6	7	269.75	1.18	10,855.00
	UGEL HUAYTARA	2	2	83.00	0.36	3,340.00
TOTAL HUANCAVELICA		11	12	477.25	2.09	19,205.00
HUANUCO	UGEL AMBO	10	10	415.00	1.82	16,700.00
	UGEL DOS DE MAYO	1	1	41.50	0.18	1,670.00
	UGEL HUAMALIES	21	20	850.75	3.73	34,235.00
	UGEL HUANUCO	2	3	103.75	0.46	4,175.00
	UGEL LAURICOCHA	7	6	269.75	1.18	10,855.00
	UGEL LEONCIO PRADO	9	8	352.75	1.55	14,195.00
UGEL MARAÑON	2	2	83.00	0.36	3,340.00	
TOTAL HUANUCO		52	50	2,116.50	9.29	85,475.00

Amor
S



ANEXO 3
 CUADRO DE DISTRIBUCIÓN DEL MÓDULO DE MATERIAL CONCRETO BÁSICO DE MATEMÁTICA PARA EL PRIMER Y SEGUNDO GRADO DE EDUCACIÓN
 PRIMARIA - 247 DISTRITOS PROGRAMA JUNTOS

MÓDULOS PARA INSTITUCIONES EDUCATIVAS POLIDOCENTE

REGION	NOMBRE DE UGEL	CANTIDAD DE MÓDULOS DE MATERIAL CONCRETO		PESO APROX. (Kg)	VOLUMEN APROX. (m3)	COSTO APROX. (S/.) (")
		1ER GRADO	2DO GRADO			
JUNIN	UGEL CHUPACA	16	16	684.00	2.91	26,720.00
	UGEL CONCEPCION	8	9	352.75	1.55	14,195.00
	UGEL HUANCAYO	5	5	207.50	0.91	8,350.00
	UGEL JAJAJA	23	24	975.25	4.28	39,245.00
	UGEL JUNIN	4	4	166.00	0.73	6,680.00
	UGEL TARMA	7	8	311.25	1.37	12,525.00
TOTAL JUNIN		63	66	2,676.75	11.74	107,715.00
LA LIBERTAD	UGEL BOLIVAR	6	7	269.75	1.18	10,655.00
	UGEL GRAN CHIMU	10	11	435.75	1.91	17,535.00
	UGEL JULCAN	11	12	477.25	2.09	19,205.00
	UGEL OTUZCO	19	18	726.25	3.19	29,225.00
	UGEL PATAZ	30	30	1,245.00	5.46	50,100.00
	UGEL SANCHEZ CARRION	30	31	1,265.75	5.55	50,035.00
	UGEL SANTIAGO DE CHUCO	19	20	809.25	3.55	32,565.00
TOTAL LA LIBERTAD		125	127	5,229.00	22.94	210,420.00
PASCO	UGEL DANIEL ALCIDES CARRION	16	14	622.50	2.73	25,050.00
	UGEL OXAPAMPA	12	7	394.25	1.73	15,665.00
	UGEL PASCO	6	5	228.25	1.00	9,185.00
TOTAL PASCO		34	26	1,245.00	5.46	50,100.00
PUNO	UGEL AZANGARO	23	21	913.00	4.01	36,740.00
	UGEL CARABAYA	15	15	622.50	2.73	25,050.00
	UGEL CRUCERO	8	5	228.25	1.00	9,185.00
	UGEL HUANCANE	7	8	311.25	1.37	12,525.00
	UGEL MELGAR	14	15	601.75	2.64	24,215.00
	UGEL PUNO	4	4	166.00	0.73	6,680.00
UGEL SAN ANTONIO DE PUTINA	3	3	124.50	0.55	5,010.00	
TOTAL PUNO		72	71	2,967.25	13.02	119,405.00
TOTAL		860	879	36,084.25	158.30	1,452,065.00

(*) REF: Según adjudicación de la LPXSIP N° 0009-2009-ED/UE 026

dmw
15



ANEXO 3
 CUADRO DE DISTRIBUCIÓN DEL MÓDULO DE MATERIAL CONCRETO COMPLEMENTARIO DE MATEMÁTICA PARA EL PRIMER Y SEGUNDO GRADO DE
 EDUCACIÓN PRIMARIA - 247 DISTRITOS PROGRAMA JUNTOS

MÓDULOS PARA INSTITUCIONES EDUCATIVAS UNIDOCENTES

REGION	NOMBRE DE UGEL	CANTIDAD DE MÓDULOS POR ILEE	PESO APROX. (Kg)	VOLUMEN APROX. (m3)	COSTO APROX. (S/.) (°)
AMAZONAS	UGEL BAGUA	52	223.60	1.93	13,075.92
	UGEL CHACHAPOYAS	5	21.50	0.19	1,257.30
	UGEL CONDORCANQUI	71	305.30	2.64	17,853.66
	UGEL LUYA	27	116.10	1.00	6,789.42
	UGEL RODRIGUEZ DE MENDOZA	1	4.30	0.04	251.46
TOTAL AMAZONAS		156	670.80	5.79	38,227.76
ANCASH	UGEL ANTONIO RAIMONDI	2	8.60	0.07	502.92
	UGEL ASUNCION	3	12.90	0.11	754.38
	UGEL BOLOGNESI	2	8.60	0.07	502.92
	UGEL CARHUAZ	5	21.50	0.19	1,257.30
	UGEL CARLOS FERMIN FITZCARRALD	5	21.50	0.19	1,257.30
	UGEL CORONGO	1	4.30	0.04	251.46
	UGEL HUARAZ	10	43.00	0.37	2,514.60
	UGEL HUARI	30	129.00	1.11	7,543.80
	UGEL HUAYLAS	30	129.00	1.11	7,543.80
	UGEL MARISCAL LUZURIAGA	5	21.50	0.19	1,257.30
	UGEL PALLASCA	5	38.70	0.33	2,263.14
	UGEL POMABAMBA	22	94.60	0.82	5,532.12
	UGEL RECUAY	4	17.20	0.15	1,006.84
	UGEL SIHUAS	13	55.90	0.48	3,268.98
UGEL YUNGAY	13	55.90	0.48	3,268.98	
TOTAL ANCASH		154	662.20	5.72	38,724.84
APURIMAC	UGEL ANDAHUAYLAS	5	21.50	0.19	1,257.30
	UGEL ANTABAMBA	8	34.40	0.30	2,011.68
	UGEL AYMARES	3	12.90	0.11	754.38
TOTAL APURIMAC		16	68.80	0.59	4,023.36
AYACUCHO	UGEL CANGALLO	8	34.40	0.30	2,011.68
	UGEL HUAMANGA	16	68.80	0.59	4,023.36
	UGEL HUANCASANCOS	2	8.60	0.07	502.92
	UGEL HUANTA	5	21.50	0.19	1,257.30
	UGEL LUCANAS	15	64.50	0.56	3,771.90
	UGEL PARINACOCNAS	18	77.40	0.67	4,528.26
	UGEL PAUCAR DE SARASARA	4	17.20	0.15	1,006.84
	UGEL VICTOR FAJARDO	2	8.60	0.07	502.92
	UGEL VILCASHUAMAN	3	12.90	0.11	754.38
TOTAL AYACUCHO		73	313.90	2.71	18,356.58
CAJAMARCA	UGEL CAJABAMBA	27	116.10	1.00	6,789.42
	UGEL CAJAMARCA	59	253.70	2.19	14,836.14
	UGEL CELENDIN	71	305.30	2.64	17,853.66
	UGEL CHOTA	66	283.80	2.45	16,596.36
	UGEL CONTUMAZA	6	25.80	0.22	1,508.76
	UGEL CUTERVO	24	103.20	0.89	6,035.04
	UGEL HUALGAYOC	32	137.60	1.19	8,046.72
	UGEL SAN IGNACIO	52	223.60	1.93	13,075.92
	UGEL SAN MARCOS	26	111.80	0.97	6,537.96
	UGEL SAN MIGUEL	25	107.50	0.93	6,286.50
	UGEL SAN PABLO	9	38.70	0.33	2,263.14
	UGEL SANTA CRUZ	12	51.60	0.45	3,017.52
	TOTAL CAJAMARCA		409	1,758.70	15.18
HUANCAVELICA	UGEL ANGARAES	3	12.90	0.11	754.38
	UGEL CASTROVIRREYNA	12	51.60	0.45	3,017.52
	UGEL HUANCAVELICA	9	38.70	0.33	2,263.14
	UGEL HUAYTARA	22	94.60	0.82	5,532.12
TOTAL HUANCAVELICA		46	187.80	1.71	11,567.16
HUANUCO	UGEL AMBO	11	47.30	0.41	2,786.06
	UGEL HUAMALIES	22	94.60	0.82	5,532.12
	UGEL HUANUCO	2	8.60	0.07	502.92
	UGEL LAURICOCHA	7	30.10	0.26	1,760.22
	UGEL LEONCO PRADO	16	68.80	0.59	4,023.36
	UGEL MARAÑON	8	34.40	0.30	2,011.68
TOTAL HUANUCO		66	283.80	2.45	18,596.36



ANEXO3
 CUADRO DE DISTRIBUCIÓN DEL MÓDULO DE MATERIAL CONCRETO COMPLEMENTARIO DE MATEMÁTICA PARA EL PRIMER Y SEGUNDO GRADO DE
 EDUCACIÓN PRIMARIA - 247 DISTRITOS PROGRAMA JUNTOS

MÓDULOS PARA INSTITUCIONES EDUCATIVAS UNIDOCENTES

REGION	NOMBRE DE UGEL	CANTIDAD DE MÓDULOS POR I.E.E	PESO APROX. (Kg)	VOLUMEN APROX. (m ³)	COSTO APROX. (S/.) (°)
JUNIN	UGEL CHANCHAMAYO	3	12.90	0.11	754.38
	UGEL CHUPACA	3	12.90	0.11	754.38
	UGEL CONCEPCION	11	47.30	0.41	2,768.95
	UGEL HUANCAYO	23	98.90	0.85	5,783.58
	UGEL JAUJA	5	21.50	0.19	1,257.30
	UGEL JUNIN	26	111.50	0.97	6,537.95
	UGEL SATIPC	8	34.40	0.30	2,011.68
	UGEL TARMA	4	17.20	0.15	1,005.84
TOTAL JUNIN		83	356.90	3.08	20,871.18
LA LIBERTAD	UGEL BOLIVAR	10	43.00	0.37	2,514.00
	UGEL GRAN CHIMU	14	60.20	0.52	3,520.44
	UGEL JULCAN	22	94.60	0.82	5,532.12
	UGEL OTUZCO	30	129.00	1.11	7,543.80
	UGEL PATAZ	27	115.10	1.00	6,789.42
	UGEL SANCHEZ CARRION	3	12.90	0.11	754.38
	UGEL SANTIAGO DE CHUCO	25	107.50	0.93	6,786.50
	UGEL TRUJILLO	1	4.30	0.04	251.46
TOTAL LA LIBERTAD		132	567.60	4.90	33,192.72
PASCO	UGEL DANIEL ALCIDES CARRION	38	163.40	1.41	9,565.48
	UGEL OXAPAMPA	74	318.20	2.75	18,608.04
	UGEL PASCO	11	47.20	0.41	2,768.06
TOTAL PASCO		123	528.90	4.57	30,928.58
PUNO	UGEL AZANGARO	2	8.60	0.07	502.92
	UGEL CARABAYA	4	17.20	0.15	1,005.84
	UGEL CRUCERO	3	12.90	0.11	754.38
	UGEL HUANCANE	10	43.00	0.37	2,514.00
	UGEL MELGAR	8	34.40	0.30	2,011.68
TOTAL PUNO		27	116.10	1.09	6,785.42
	TOTAL	1,215	5,525.90	47.71	323,126.10

dmu
 15



ANEXO 3
 CUADRO DE DISTRIBUCIÓN DEL MÓDULO DE MATERIAL CONCRETO COMPLEMENTARIO DE MATEMÁTICA PARA EL PRIMER Y SEGUNDO GRADO DE
 EDUCACIÓN PRIMARIA 247 DISTRITOS PROGRAMA JUNTOS

MÓDULOS PARA INSTITUCIONES EDUCATIVAS MULTIGRADO

REGION	NOMBRE DE UGEL	CANTIDAD DE MÓDULOS DE MATERIAL CONCRETO		PESO APROX. (Kg)	VOLUMEN APROX. (m3)	COSTO APROX. (S/)
		1ER GRADO	2DO GRADO			
AMAZONAS	UGEL BAGUA	65	65	563.00	4.86	37,941.26
	UGEL CHACHAPOYAS	5	5	43.00	0.37	2,514.60
	UGEL CONDORCANQUI	96	92	808.40	6.98	47,274.48
	UGEL LUYA	35	35	301.00	2.60	17,602.20
	UGEL RODRIGUEZ DE MENDOZA	1	1	8.60	0.07	502.92
TOTAL AMAZONAS		203	198	1,724.30	14.89	100,835.46
ANCASH	UGEL ANTONIO RAIMONDI	11	11	94.60	0.82	5,532.12
	UGEL ASUNCION	8	8	51.60	0.45	3,017.52
	UGEL BIOGNESI	7	7	60.20	0.52	3,520.44
	UGEL CARHUJAZ	13	15	120.40	1.04	7,040.88
	UGEL CARLOS FERMIN FITZCARRALD	6	7	55.90	0.48	3,268.98
	UGEL CORONGO	2	2	17.20	0.15	1,005.84
	UGEL HUARAZ	25	25	215.00	1.86	12,573.00
	UGEL HUARI	36	36	309.60	2.67	18,105.12
	UGEL HUAYLAS	33	33	283.80	2.45	15,596.38
	UGEL MARISCAL LUZURIAGA	6	6	51.60	0.45	3,017.52
	UGEL OCROS	2	2	17.20	0.15	1,005.84
	UGEL PALLASCA	17	19	154.80	1.34	9,052.56
	UGEL POMABAMBA	24	24	206.40	1.78	12,070.08
	UGEL RECUJAY	8	8	73.10	0.63	4,274.82
	UGEL SIHUAS	16	16	137.60	1.19	8,046.72
UGEL YUNGAY	14	14	120.40	1.04	7,040.88	
TOTAL ANCASH		226	232	1,969.40	17.00	115,168.88
APURIMAC	UGEL ANDAHUAYLAS	3	3	25.80	0.22	1,508.76
	UGEL ANTABAMBA	1	1	8.60	0.07	502.92
	UGEL AYMARES	2	2	17.20	0.15	1,005.84
	UGEL GRAU	1	1	8.60	0.07	502.92
TOTAL APURIMAC		7	7	60.20	0.52	3,520.44
AYACUCHO	UGEL CANGALLO	8	8	68.80	0.59	4,023.36
	UGEL HUAMANGA	20	20	172.00	1.49	10,058.40
	UGEL HUANCASANCOS	3	3	25.80	0.22	1,508.76
	UGEL HUANTA	4	5	38.70	0.33	2,263.14
	UGEL LUCANAS	10	10	86.00	0.74	5,029.20
	UGEL PARINACOCAS	15	15	129.00	1.11	7,543.80
	UGEL VICTOR FAJARDO	6	6	51.60	0.45	3,017.52
	UGEL VILCASHUAMAN	2	2	17.20	0.15	1,005.84
TOTAL AYACUCHO		68	69	589.10	5.09	34,450.02
CAJAMARCA	UGEL CAJABAMBA	108	106	911.60	7.87	53,309.52
	UGEL CAJAMARCA	179	179	1,539.40	13.29	90,022.88
	UGEL CELENDIN	83	83	713.80	6.16	41,742.36
	UGEL CHOTA	113	112	967.50	8.35	58,578.50
	UGEL CONTUMAZA	19	19	163.40	1.41	9,555.46
	UGEL CUTERVO	139	139	1,195.40	10.32	69,905.88
	UGEL HUALGAYOC	105	105	903.00	7.80	52,806.00
	UGEL SAN IGNACIO	74	76	645.00	5.57	37,719.00
	UGEL SAN MARCOS	62	62	533.20	4.60	31,181.04
	UGEL SAN MIGUEL	78	79	675.10	5.83	39,479.22
	UGEL SAN PABLO	67	67	576.20	4.97	33,686.64
	UGEL SANTA CRUZ	25	25	215.00	1.86	12,573.00
	TOTAL CAJAMARCA		1,050	1,052	9,038.60	78.04
HUANCAVELICA	UGEL ANGARAES	5	5	43.00	0.37	2,514.60
	UGEL CASTROVIRREYNA	7	7	60.20	0.52	3,520.44
	UGEL CHURCAMP	1	1	8.60	0.07	502.92
	UGEL HUANCAVELICA	22	22	189.20	1.63	11,064.24
	UGEL HUAYTARA	14	14	120.40	1.04	7,040.88
TOTAL HUANCAVELICA		49	49	421.40	3.84	24,643.08
HUANUCO	UGEL AMBO	16	16	137.60	1.19	8,046.72
	UGEL DOS DE MAYO	1	2	12.90	0.11	754.38
	UGEL HUAMALIES	29	29	249.40	2.15	14,584.68
	UGEL HUANUCO	6	6	51.60	0.45	3,017.52
	UGEL LAURICOCHA	17	17	146.20	1.26	8,549.64
	UGEL LEONCIO PRADO	23	23	197.80	1.71	11,567.16
UGEL MARAÑON	15	15	129.00	1.11	7,543.80	
TOTAL HUANUCO		107	108	924.90	7.98	54,063.90

Amu
S

Director
 14

ANEXO 3
 CUADRO DE DISTRIBUCIÓN DEL MÓDULO DE MATERIAL CONCRETO COMPLEMENTARIO DE MATEMÁTICA PARA EL PRIMER Y SEGUNDO GRADO DE
 EDUCACIÓN PRIMARIA 247 DISTRITOS PROGRAMA JUNTOS

MÓDULOS PARA INSTITUCIONES EDUCATIVAS MULTIGRADO

REGION	NOMBRE DE UGEL	CANTIDAD DE MÓDULOS DE MATERIAL CONCRETO		PESO APROX. (Kg)	VOLUMEN APROX. (m ³)	COSTO APROX. (S/) (¹)
		1ER GRADO	2DO GRADO			
JUNIN	UGEL CHUPACA	17	17	146.20	1.26	8,549.64
	UGEL CONCEPCION	16	16	137.60	1.19	8,046.72
	UGEL HUANCAYO	17	17	146.20	1.26	8,549.64
	UGEL JAUJA	35	35	301.00	2.60	17,502.20
	UGEL JUNIN	13	13	111.80	0.97	6,537.96
	UGEL SATIPO	8	8	68.80	0.59	4,023.36
	UGEL TARMA	7	7	60.20	0.52	3,520.44
TOTAL JUNIN		113	113	971.80	8.39	56,829.96
LA LIBERTAD	UGEL BOLIVAR	23	24	202.10	1.74	11,818.62
	UGEL GRAN CHIMU	30	30	258.00	2.23	15,067.60
	UGEL JULCAN	62	67	554.70	4.79	32,438.34
	UGEL OTUZCO	92	91	786.90	6.78	46,017.18
	UGEL PATAZ	75	75	645.00	5.57	37,719.00
	UGEL SANCHEZ CARRION	35	35	301.00	2.60	17,002.20
	UGEL SANTIAGO DE CHUCO	73	74	632.10	5.46	36,964.62
	UGEL TRUJILLO	6	6	51.90	0.45	3,017.52
TOTAL LA LIBERTAD		396	402	3,431.40	29.83	206,665.88
PASCO	UGEL DANIEL ALCIDES CARRON	23	23	197.80	1.71	11,567.16
	UGEL OXAPAMPA	47	38	365.50	3.16	21,374.10
	UGEL PASCO	8	8	68.80	0.59	4,023.36
TOTAL PASCO		78	69	632.10	5.46	36,964.62
PUNO	UGEL AZANGARO	46	45	391.30	3.38	22,882.86
	UGEL CARABAYA	3	3	25.80	0.22	1,508.76
	UGEL CRUCERO	11	11	94.60	0.82	5,532.12
	UGEL HUANCANE	59	58	503.10	4.34	28,420.82
	UGEL MELGAR	15	15	129.00	1.11	7,543.80
	UGEL PUNO	2	2	17.20	0.15	1,005.84
	UGEL SAN ANTONIO DE PUTINA	2	2	17.20	0.15	1,005.84
TOTAL PUNO		138	136	1,178.20	10.17	68,900.04
TOTAL		2,435	2,435	20,941.00	180.80	1,224,610.20

Amor




ANEXO 3
CUADRO DE DISTRIBUCIÓN DEL MÓDULO DE MATERIAL CONCRETO COMPLEMENTARIO DE MATEMÁTICA PARA EL PRIMER Y SEGUNDO GRADO DE
EDUCACIÓN PRIMARIA 247 DISTRITOS PROGRAMA JUNTOS

MÓDULOS PARA INSTITUCIONES EDUCATIVAS POLIDOCENTE

REGION	NOMBRE DE UGEL	CANTIDAD DE MÓDULOS DE MATERIAL CONCRETO		PESO APROX. (Kg)	VOLUMEN APROX. (m ³)	COSTO APROX. (S/.) (")
		1ER GRADO	2DO GRADO			
AMAZONAS	UGEL BAGUA	8	10	154.80	0.43	4,193.28
	UGEL CHACHAPOYAS	1	1	17.20	0.05	465.92
	UGEL CONDORCANQUI	16	19	301.00	0.83	8,153.60
	UGEL LUJA	1	1	17.20	0.05	465.92
TOTAL AMAZONAS		26	31	490.20	1.38	13,278.72
ANCASH	UGEL ANTONIO RAIMONDI	4	5	77.40	0.21	2,096.64
	UGEL ASUNCION	4	5	77.40	0.21	2,096.64
	UGEL BOLOGNESI	2	2	34.40	0.10	931.84
	UGEL CARHUJAZ	16	18	275.20	0.76	7,454.72
	UGEL CARLOS FERMIN FITZCARRALD	5	6	86.00	0.24	2,329.60
	UGEL HUARAZ	9	8	146.20	0.40	3,960.32
	UGEL HUARI	29	34	511.80	1.50	14,678.48
	UGEL HUAYLAS	10	11	180.60	0.50	4,892.16
	UGEL MARISCAL LUZURIAGA	4	5	77.40	0.21	2,096.64
	UGEL PALLASCA	12	12	206.40	0.57	5,591.04
	UGEL POMABAMBA	24	23	404.20	1.12	10,949.12
	UGEL RECUJAY	2	2	34.40	0.10	931.84
	UGEL SIHUAS	11	11	189.20	0.52	5,125.12
UGEL YUNGAY	9	10	153.40	0.45	4,426.24	
TOTAL ANCASH		141	149	2,494.00	6.89	67,558.40
APURIMAC	UGEL ANDAHUAYLAS	17	21	326.80	0.90	2,852.48
	UGEL ANTABAMBA	2	3	43.00	0.12	1,164.80
	UGEL AYMARES	1	1	17.20	0.05	465.92
	UGEL GRAU	2	1	26.60	0.07	698.88
TOTAL APURIMAC		22	26	412.80	1.14	11,182.08
AYACUCHO	UGEL CANGALLO	6	6	103.20	0.29	2,795.52
	UGEL HUAMANGA	5	5	86.00	0.24	2,329.60
	UGEL HUANCASANCOS	1	1	17.20	0.05	465.92
	UGEL HUANTA	5	4	77.40	0.21	2,096.64
	UGEL LUCANAS	10	11	180.60	0.50	4,892.16
	UGEL PARINACOGHAS	5	4	77.40	0.21	2,096.64
	UGEL PAUCAR DE SARASARA	2	2	34.40	0.10	931.84
	UGEL VICTOR FAJARDO	8	9	146.20	0.40	3,960.32
	UGEL VILCASHUAMAN	1	1	17.20	0.05	465.92
TOTAL AYACUCHO		43	43	739.60	2.04	20,034.56
CAJAMARCA	UGEL CAJABAMBA	41	43	722.40	2.00	19,568.64
	UGEL CAJAMARCA	40	38	670.80	1.85	18,170.88
	UGEL CELENDIN	11	13	206.40	0.57	5,591.04
	UGEL CHOTA	38	38	653.60	1.81	17,704.96
	UGEL CUTERVO	38	39	662.20	1.83	17,937.52
	UGEL HUALGAYOC	38	38	653.60	1.81	17,704.96
	UGEL SAN IGNACIO	11	11	189.20	0.52	5,125.12
	UGEL SAN MARCOS	15	15	258.00	0.71	8,988.80
	UGEL SAN MIGUEL	22	26	412.80	1.14	11,182.08
	UGEL SAN PABLO	10	9	163.40	0.45	4,426.24
	UGEL SANTA CRUZ	7	8	129.00	0.36	3,494.40
TOTAL CAJAMARCA		271	278	4,721.40	13.05	127,895.04
HUANCAVELICA	UGEL ANGARAES	2	2	34.40	0.10	931.84
	UGEL CASTROVIRREYNA	1	1	17.20	0.05	465.92
	UGEL HUANCAVELICA	6	7	111.80	0.31	3,028.48
	UGEL HUAYTARA	2	2	34.40	0.10	931.84
TOTAL HUANCAVELICA		11	12	197.80	0.55	5,358.08
HUANUCO	UGEL AMBO	10	10	172.00	0.48	4,559.20
	UGEL DOS DE MAYO	1	1	17.20	0.05	465.92
	UGEL HUAMALIES	21	20	352.60	0.97	9,551.36
	UGEL HUANUCO	2	3	43.00	0.12	1,164.80
	UGEL LAURICOCHA	7	6	111.80	0.31	3,028.48
	UGEL LEONCIO PRADO	9	8	146.20	0.40	3,960.32
UGEL MARAÑON	2	2	34.40	0.10	931.84	
TOTAL HUANUCO		52	50	877.20	2.42	23,761.52

Ym
1-5



ANEXO 3
 CUADRO DE DISTRIBUCIÓN DEL MÓDULO DE MATERIAL CONCRETO COMPLEMENTARIO DE MATEMÁTICA PARA EL PRIMER Y SEGUNDO GRADO DE
 EDUCACIÓN PRIMARIA 247 DISTRITOS PROGRAMA JUNTOS

MÓDULOS PARA INSTITUCIONES EDUCATIVAS POLIDOCENTE

REGION	NOMBRE DE UGEL	CANTIDAD DE MÓDULOS DE MATERIAL CONCRETO		PESO APROX. (Kg)	VOLUMEN APROX. (m3)	COSTO APROX. (S/.) (*)
		1ER GRADO	2DO GRADO			
JUNIN	UGEL CHUPACA	16	16	275.20	0.78	7,454.72
	UGEL CONCEPCION	8	9	148.20	0.40	3,960.32
	UGEL HUANCAYO	5	5	96.00	0.24	2,329.60
	UGEL JAUJA	23	24	404.20	1.12	10,949.12
	UGEL JUNIN	4	4	88.80	0.19	1,863.88
	UGEL TARMA	7	8	129.00	0.36	3,494.40
TOTAL JUNIN		63	66	1,189.40	3.37	30,951.84
LA LIBERTAD	UGEL BOLIVAR	6	7	111.80	0.31	3,028.48
	UGEL GRAN CHIMU	10	11	180.60	0.50	4,892.18
	UGEL JULCAN	11	12	197.80	0.55	5,358.06
	UGEL OTUZCO	19	16	301.00	0.83	8,153.60
	UGEL PATAZ	30	30	516.00	1.43	13,977.60
	UGEL SANICHEZ CARRION	30	31	524.60	1.45	14,210.58
	UGEL SANTIAGO DE CHUCO	19	20	335.40	0.93	9,085.44
TOTAL LA LIBERTAD		125	127	2,147.20	5.99	58,705.92
PASCO	UGEL DANIEL ALCIDES CARRION	16	14	258.00	0.71	6,988.80
	UGEL OXAPAMPA	12	7	163.40	0.45	4,426.24
	UGEL PASCO	6	5	94.60	0.26	2,562.56
TOTAL PASCO		34	26	516.00	1.43	13,977.60
PUNO	UGEL AZANGARO	23	21	378.40	1.06	10,250.24
	UGEL CARABAYA	15	15	258.00	0.71	6,988.80
	UGEL CRUCERO	6	5	94.60	0.26	2,562.56
	UGEL HUANCANE	7	8	129.00	0.36	3,494.40
	UGEL MELGAR	14	15	249.40	0.69	6,755.84
	UGEL PUNO	4	4	88.80	0.19	1,863.88
	UGEL SAN ANTONIO DE PUTINA	3	3	51.60	0.14	1,397.76
TOTAL PUNO		72	71	1,229.80	3.40	33,313.28
TOTAL		860	879	14,955.40	41.34	405,117.44

(*) REF: Según adjudicación de la LP N° 0007-2009-ED/UE 026

ofm

